

COMUNE DI CASTELFRANCO VENETO

BILANCIO DI PREVISIONE

2012



Allegato alla deliberazione "A"  
G.C. n. 141 del 3/05/2012

IL SEGRETARIO GENERALE  
dott. *Agostino Battaglia*

# BILANCIO DI PREVISIONE 2012

## ENTRATA



# BILANCIO DI PREVISIONE 2012

Comune di Castelfranco Veneto

PARTE I - ENTRATA

Codice e numero	R I S O R S A Denominazione	Accertamenti ultimo esercizio chiuso	Previsioni definitive esercizio in corso	PREVISIONI DI COMPETENZA per l'anno al quale si riferisce il presente bilancio			Annotazioni
				V A R I A Z I O N I		SOMME RISULTANTI	
				Aumento	Diminuzione		
1	2	3	4	5	6	7	8

**Avanzo di Amministrazione**

0,00 220.537,25 0,00 220.537,25 0,00

Di cui:

Finanziamento Investimenti 0,00 9.098,58 0,00 9.098,58 0,00  
 Fondo Ammortamento 0,00 0,00 0,00 0,00 0,00  
 Non Vincolato 0,00 211.438,67 0,00 211.438,67 0,00  
 Vincolato 0,00 0,00 0,00 0,00 0,00

**TITOLO 1 ENTRATE TRIBUTARIE**

**Categoria 01.01 IMPOSTE**

01.01.0010 RISORSA - ICI 5.593.742,21 5.850.000,00 20.000,00 5.650.000,00 220.000,00  
 01.01.0015 IMU - IMPOSTA MUNICIPALE UNICA SUGLI IMMOBILI 0,00 0,00 8.511.496,10 0,00 8.511.496,10  
 01.01.0022 RISORSA - COMPARTICIPAZIONE AL GETTITO IRPEF 539.816,05 50.000,00 0,00 50.000,00 0,00  
 01.01.0025 RISORSA - ADDIZIONALE ALL'IMPOSTA SUL REDDITO DELLE PERSONE FISICHE 2.200.000,00 2.400.000,00 195.000,00 2.595.000,00  
 01.01.0030 RISORSA - IMPOSTA COMUNALE SULLA PUBBLICITA' 442.172,66 594.000,00 0,00 158.000,00 436.000,00  
 01.01.0040 RISORSA - ADDIZIONALE SUL CONSUMO DI ENERGIA ELETTRICA 438.014,26 430.000,00 0,00 430.000,00 0,00  
 01.01.0050 RISORSA - IMPOSTE ARRETRATE 0,00 20.000,00 14.000,00 34.000,00  
 01.01.0060 COMPARTICIPAZIONE I.V.A. 0,00 2.089.353,28 0,00 2.089.353,28 0,00

**Totale Categoria 01.01** 9.213.745,18 11.433.353,28 8.740.496,10 8.377.353,28 11.796.496,10

**Categoria 01.02 TASSE**

01.02.0060 RISORSA - TASSA PER L'OCCUPAZIONE DI SPAZI ED AREE PUBBLICHE 352.274,25 352.000,00 38.000,00 390.000,00  
 01.02.0070 RISORSA - TASSA PER LO SMALTIMENTO DEI RIFIUTI SOLIDI URBANI 0,00 100,00 0,00 100,00  
 01.02.0100 RISORSA - ALTRE TASSE 0,00 500,00 0,00 500,00



# BILANCIO DI PREVISIONE 2012

Comune di Castelfranco Veneto

## PARTE I - ENTRATA

Codice e numero	RISORSA Denominazione	Accertamenti ultimo esercizio chiuso	Previsioni definitive esercizio in corso	PREVISIONI DI COMPETENZA per l'anno al quale si riferisce il presente bilancio			Annotazioni	
				VARIAZIONI		SOMME		
1	2	3	4	Aumento	Diminuzione	RISULTANTI	7	8
	<b>Totale Categoria 01.02</b>	352.274,25	352.600,00	38.000,00	0,00	390.600,00		

### Categoria 01.03 TRIBUTI SPECIALI E ALTRE ENTRATE TRIBUTARIE PROPRIE

01.03.0110	RISORSA - DIRITTI SULLE PUBBLICHE AFFISSIONI	14.125,20	20.000,00	0,00	0,00	20.000,00		
01.03.0120	RISORSA - ALTRI TRIBUTI SPECIALI ED ENTRATE TRIBUTARIE PROPRIE	0,00	3.288.831,82	0,00	1.275.192,64	2.013.639,18		
	<b>Totale Categoria 01.03</b>	14.125,20	3.308.831,82	0,00	1.275.192,64	2.033.639,18		
	<b>Totale Titolo 1</b>	9.580.144,63	15.094.785,10	8.778.496,10	9.652.545,92	14.220.735,28		



# BILANCIO DI PREVISIONE 2012

Comune di Castelfranco Veneto

PARTE I - ENTRATA

Codice e numero	RISORSA	Accertamenti ultimo esercizio chiuso	Previsioni definitive esercizio in corso	PREVISIONI DI COMPETENZA per l'anno al quale si riferisce il presente bilancio			Annotazioni
				VARIAZIONI		SOMME RISULTANTI	
				Aumento	Diminuzione		
1	2	3	4	5	6	7	8
	<b>Riassunto del Titolo 1</b>						
	<b>ENTRATE TRIBUTARIE</b>						
	<b>Categoria 01.01</b>						
	IMPOSTE	9.213.745,18	11.433.353,28	8.740.496,10	8.377.353,28	11.796.496,10	
	<b>Categoria 01.02</b>						
	TASSE	352.274,25	352.600,00	38.000,00	0,00	390.600,00	
	<b>Categoria 01.03</b>						
	TRIBUTI SPECIALI E ALTRE	14.125,20	3.308.831,82	0,00	1.275.192,64	2.033.639,18	
	<b>ENTRATE TRIBUTARIE PROPRIE</b>						
	<b>Totale Titolo 1</b>	<b>9.580.144,63</b>	<b>15.094.785,10</b>	<b>8.778.496,10</b>	<b>9.652.545,92</b>	<b>14.220.735,28</b>	



# BILANCIO DI PREVISIONE 2012

Comune di Castelfranco Veneto

PARTE I - ENTRATA

Codice e numero	RISORSA	Accertamenti ultimo esercizio chiuso	Previsioni definitive esercizio in corso	PREVISIONI DI COMPETENZA per l'anno al quale si riferisce il presente bilancio			Annotazioni
				VARIAZIONI	SOMME		
1	Denominazione	3	4	Aumento	Diminuzione	7	8
2	2			5	6		

**Titolo 2** ENTRATE DERIVANTI DA CONTRIBUTI E TRASFERIMENTI CORRENTI DELLO STATO, DELLA REGIONE E DI ALTRI ENTI PUBBLICI ANCHE PER FUNZIONI DELEGATE DALLA REGIONE

**Categoria 02.01** CONTRIBUTI E TRASFERIMENTI CORRENTI DALLO STATO

02.01.0130	RISORSA - TRASFERIMENTI CORRENTI DELLO STATO A CARATTERE GEN.	5.970.724,71	415.164,63	0,00	30.733,37	384.431,26	
02.01.0140	RISORSA - TRASFERIMENTI DELLO STATO FINALIZZATI	406.877,09	237.895,43	15.000,00	103.905,70	148.989,73	
<b>Totale Categoria 02.01</b>		<b>6.377.601,80</b>	<b>653.060,06</b>	<b>15.000,00</b>	<b>134.639,07</b>	<b>533.420,99</b>	

**Categoria 02.02** CONTRIBUTI E TRASFERIMENTI CORRENTI DALLA REGIONE

02.02.0170	RISORSA - FUNZIONI REGIONALI TRASFERITE	0,00	2.063.262,31	1.600,00	2.062.862,31	2.000,00	
02.02.0180	RISORSA - FUNZIONI RELATIVE ALLA CULTURA E AI BENI CULTURALI	300.000,00	16.000,00	0,00	10.000,00	6.000,00	
02.02.0210	RISORSA - FUNZIONI NEL CAMPO DELLA VIABILITA' E DEI TRASPORTI	16.860,14	0,00	0,00	0,00	0,00	
02.02.0230	RISORSA - FUNZIONI NEL SETTORE SOCIALE	114.384,31	82.006,29	1.343,71	32.650,00	50.700,00	
<b>Totale Categoria 02.02</b>		<b>431.244,45</b>	<b>2.161.268,60</b>	<b>2.943,71</b>	<b>2.105.512,31</b>	<b>58.700,00</b>	

**Categoria 02.03** CONTRIBUTI E TRASFERIMENTI DALLA REGIONE PER FUNZIONI DELEGATE

02.03.0340	RISORSA - FUNZIONI NEL SETTORE SOCIALE	186.158,86	208.056,96	1.943,04	20.000,00	190.000,00	
<b>Totale Categoria 02.03</b>		<b>186.158,86</b>	<b>208.056,96</b>	<b>1.943,04</b>	<b>20.000,00</b>	<b>190.000,00</b>	

**Categoria 02.05** CONTRIBUTI E TRASFERIMENTI CORRENTI DA ALTRI ENTI DEL SETTORE PUBBLICO

02.05.0440	RISORSA - CONTRIBUTI E TRASFERIMENTI CORRENTI DA ALTRI ENTI	14.208,88	77.460,16	1.888,72	23.708,88	55.640,00	
02.05.0446	5 PER MILLE IRPEF DESTINATO AL SOSTEGNO DELLE ATTIVITA' SOCIALI	0,00	0,00	9.849,98	0,00	9.849,98	
<b>Totale Categoria 02.05</b>		<b>14.208,88</b>	<b>77.460,16</b>	<b>11.738,70</b>	<b>23.708,88</b>	<b>65.489,98</b>	



# BILANCIO DI PREVISIONE 2012

Comune di Castelfranco Veneto

PARTE I - ENTRATA

Codice e numero	RISORSA	Accertamenti ultimo esercizio chiuso	Previsioni definitive esercizio in corso	PREVISIONI DI COMPETENZA per l'anno al quale si riferisce il presente bilancio			Annotazioni
				VARIAZIONI		SOMME	
	Denominazione			Aumento	Diminuzione	RISULTANTI	
1	2	3	4	5	6	7	
	Totale Titolo	7.009.213,99	3.099.845,78	31.625,45	2.283.860,26	847.610,97	



# BILANCIO DI PREVISIONE 2012

Comune di Castelfranco Veneto

PARTE I - ENTRATA

Codice e numero	RISORSA	Accertamenti ultimo esercizio chiuso	Previsioni definitive esercizio in corso	PREVISIONI DI COMPETENZA per l'anno al quale si riferisce il presente bilancio			Annotazioni
				VARIAZIONI		SOMME RISULTANTI	
				Aumento	Diminuzione		
1	2	3	4	5	6	7	8
	<b>Riassunto del Titolo 2</b>						
	ENTRATE DERIVANTI DA CONTRIBUTI E TRASFERIMENTI CORRENTI DELLO STATO, DELLA REGIONE E DI ALTRI ENTI PUBBLICI ANCHE PER FUNZIONI DELEGATE DALLA REGIONE						
	<b>Categoria 02 . 01</b>						
	CONTRIBUTI E TRASFERIMENTI CORRENTI DALLLO STATO	6.377.601,80	653.060,06	15.000,00	134.639,07	533.420,99	
	<b>Categoria 02 . 02</b>						
	CONTRIBUTI E TRASFERIMENTI CORRENTI DALLA REGIONE	431.244,45	2.161.268,60	2.943,71	2.105.512,31	58.700,00	
	<b>Categoria 02 . 03</b>						
	CONTRIBUTI E TRASFERIMENTI DALLA REGIONE PER FUNZIONI DELEGATE	186.158,86	208.056,96	1.943,04	20.000,00	190.000,00	
	<b>Categoria 02 . 05</b>						
	CONTRIBUTI E TRASFERIMENTI CORRENTI DA ALTRI ENTI DEL SETTORE PUBBLICO	14.208,88	77.460,16	11.738,70	23.708,88	65.489,98	
	<b>Totale Titolo 2</b>	<b>7.009.213,99</b>	<b>3.099.845,78</b>	<b>31.625,45</b>	<b>2.283.860,26</b>	<b>847.610,97</b>	





# BILANCIO DI PREVISIONE 2012

Comune di Castelfranco Veneto

PARTE I - ENTRATA

Codice e numero	RISORSA Denominazione	Accertamenti ultimo esercizio chiuso	Previsioni definitive esercizio in corso	PREVISIONI DI COMPETENZA per l'anno al quale si riferisce il presente bilancio			Annotazioni
				VARIAZIONI		SOMME RISULTANTI	
				Aumento	Diminuzione		
1	2	3	4	5	6	7	8
<b>TITOLO 3 ENTRATE EXTRATRIBUTARIE</b>							
<b>Categoria 03.01 PROVENTI DEI SERVIZI PUBBLICI</b>							
03.01.0450	RISORSA - SEGRETERIA GENERALE, PERSONALE E ORGANIZZAZIONE	24.018,60	14.200,00	0,00	0,00	14.200,00	
03.01.0470	RISORSA - ANAGRAFE, STATO CIVILE, ELETTORALE, LEVA E SERVIZIO STATISTICO	90.420,23	181.185,00	2.000,00	134.685,00	48.500,00	
03.01.0480	RISORSA - ALTRI SERVIZI GENERALI	6.696,97	7.000,00	0,00	0,00	7.000,00	Ril. I.V.A.
03.01.0510	RISORSA - POLIZIA MUNICIPALE	374.820,19	472.000,00	0,00	50.000,00	422.000,00	
03.01.0550	RISORSA - ASSISTENZA SCOLASTICA, TRASPORTO, REFEZIONE E ALTRI SERVIZI	85.500,00	80.000,00	0,00	10.000,00	70.000,00	Ril. I.V.A.
03.01.0560	RISORSA - BIBLIOTECHE, MUSEI	934.197,53	51.000,00	0,00	20.000,00	31.000,00	Ril. I.V.A.
03.01.0570	RISORSA - TEATRI, ATTIVITA' CULTURALI E SERVIZI DIVERSI NEL SETTORE CULTURALE	22.931,05	25.000,00	2.000,00	0,00	27.000,00	Ril. I.V.A.
03.01.0590	RISORSA - STADIO COMUNALE, PALAZZO DELLO SPORT ED ALTRI IMPIANTI	57.655,98	65.000,00	0,00	0,00	65.000,00	Ril. I.V.A.
03.01.0650	RISORSA - PROVENTI DEL SERVIZIO EDILIZIA	157.363,50	240.000,00	0,00	40.000,00	200.000,00	
03.01.0680	RISORSA - SERVIZIO IDRICO INTEGRATO	0,00	0,00	130.000,00	0,00	130.000,00	Ril. I.V.A.
03.01.0700	RISORSA - ASILI NIDO, SERVIZI PER L'INFANZIA E PER I MINORI	120.000,00	120.000,00	0,00	20.000,00	100.000,00	Ril. I.V.A.
03.01.0730	RISORSA - ASSISTENZA, BENEFICIENZA PUBBLICA E SERVIZI DIVERSI ALLA PERSONA	90.378,30	91.500,00	0,00	1.500,00	90.000,00	Ril. I.V.A.
03.01.0780	RISORSA - SERVIZI RELATIVI AL COMMERCIO	2.840,00	2.500,00	0,00	0,00	2.500,00	Ril. I.V.A.
03.01.0810	RISORSA - DISTRIBUZIONE GAS	100.000,00	2.000,00	0,00	0,00	2.000,00	
<b>Totale Categoria 03.01</b>		<b>2.066.822,35</b>	<b>1.351.385,00</b>	<b>134.000,00</b>	<b>276.185,00</b>	<b>1.209.200,00</b>	
<b>Categoria 03.02 PROVENTI DEI BENI DELL'ENTE</b>							
03.02.0860	RISORSA - GESTIONE DEI FABBRICATI	205.550,95	215.000,00	0,00	10.000,00	205.000,00	
03.02.0870	RISORSA - GESTIONE DEI TERRENI	63.954,25	42.000,00	4.500,00	0,00	46.500,00	
03.02.0880	RISORSA - GESTIONE DEI BENI DIVERSI	306.450,11	303.000,00	10.000,00	0,00	313.000,00	
<b>Totale Categoria 03.02</b>		<b>575.955,31</b>	<b>560.000,00</b>	<b>14.500,00</b>	<b>10.000,00</b>	<b>564.500,00</b>	



# BILANCIO DI PREVISIONE 2012

Comune di Castelfranco Veneto

PARTE I - ENTRATA

Codice e numero	RISORSA Denominazione	Accertamenti ultimo esercizio chiuso	Previsioni definitive esercizio in corso	PREVISIONI DI COMPETENZA per l'anno al quale si riferisce il presente bilancio			Annotazioni
				VARIAZIONI		SOMME RISULTANTI	
				Aumento	Diminuzione		
1	2	3	4	5	6	7	8
<b>Categoria 03.03 INTERESSI SU ANTICIPAZIONI E CREDITI</b>							
03.03.0890	RISORSA - INTERESSI SU DEPOSITI DI DENARO E VALORI	57.187,21	55.000,00	0,00	16.000,00	39.000,00	
<b>Totale Categoria 03.03</b>		57.187,21	55.000,00	0,00	16.000,00	39.000,00	
<b>Categoria 03.04 UTILI NETTI DELLE AZIENDE SPECIALI E PARTECIPATE, DIVIDENDI DI SOCIETA'</b>							
03.04.0935	UTILE E DIVIDENDI DI SOCIETA' PARTECIPATE	240.016,62	391.176,16	0,00	91.176,16	300.000,00	
<b>Totale Categoria 03.04</b>		240.016,62	391.176,16	0,00	91.176,16	300.000,00	
<b>Categoria 03.05 PROVENTI DIVERSI</b>							
03.05.0940	RISORSA - PROVENTI DIVERSI	1.269.926,08	1.814.068,05	480.316,40	53.250,00	2.241.134,45	Ril. I.V.A.
<b>Totale Categoria 03.05</b>		1.269.926,08	1.814.068,05	480.316,40	53.250,00	2.241.134,45	
<b>Totale Titolo 3</b>		4.209.907,57	4.171.629,21	628.816,40	446.611,16	4.353.834,45	



# BILANCIO DI PREVISIONE 2012

Comune di Castelfranco Veneto

## PARTE I - ENTRATA

Codice e numero	RISORSA Denominazione	Accertamenti ultimo esercizio chiuso	Previsioni definitive esercizio in corso	PREVISIONI DI COMPETENZA per l'anno al quale si riferisce il presente bilancio			Annotazioni
				VARIAZIONI		SOMME RISULTANTI	
				Aumento	Diminuzione		
1	2	3	4	5	6	7	8
	<b>Riassunto del Titolo 3</b>						
	<b>ENTRATE EXTRATRIBUTARIE</b>						
	<b>Categoria 03 . 01</b>						
	PROVENTI DEI SERVIZI PUBBLICI	2.066.822,35	1.351.385,00	134.000,00	276.185,00	1.209.200,00	
	<b>Categoria 03 . 02</b>						
	PROVENTI DEI BENI DELL'ENTE	575.955,31	560.000,00	14.500,00	10.000,00	564.500,00	
	<b>Categoria 03 . 03</b>						
	INTERESSI SU ANTICIPAZIONI E CREDITI	57.187,21	55.000,00	0,00	16.000,00	39.000,00	
	<b>Categoria 03 . 04</b>						
	UTILI NETTI DELLE AZIENDE SPECIALI E PARTECIPATE, DIVIDENDI DI SOCIETA'	240.016,62	391.176,16	0,00	91.176,16	300.000,00	
	<b>Categoria 03 . 05</b>						
	PROVENTI DIVERSI	1.269.926,08	1.814.068,05	480.316,40	53.250,00	2.241.134,45	
	<b>Totale Titolo 3</b>	<b>4.209.907,57</b>	<b>4.171.629,21</b>	<b>628.816,40</b>	<b>446.611,16</b>	<b>4.353.834,45</b>	



# BILANCIO DI PREVISIONE 2012

Comune di Castelfranco Veneto

PARTE I - ENTRATA

Codice e numero	RISORSA Denominazione	Accertamenti ultimo esercizio chiuso	Previsioni definitive esercizio in corso	PREVISIONI DI COMPETENZA per l'anno al quale si riferisce il presente bilancio			Annotazioni
				VARIAZIONI		SOMME RISULTANTI	
				Aumento	Diminuzione		
1	2	3	4	5	6	7	8
<b>Titolo 4 ENTRATE DERIVANTI DA ALIENAZIONI, DA TRASFERIMENTI DI CAPITALE E DA RISCOSSIONI DI CREDITI</b>							
<b>Categoria 04.01 ALIENAZIONE DI BENI PATRIMONIALI</b>							
04.01.0950	RISORSA - ALIENAZIONE BENI MOBILI E DIRITTI REALI SU BENI MOBILI	11.202,86	5.000,00	0,00	0,00	5.000,00	Ril. I.V.A.
04.01.0960	RISORSA - ALIENAZIONE BENI IMMOBILI E DIRITTI REALI SU BENI IMMOBILI	852.601,77	2.671.039,08	430.710,77	0,00	3.101.749,85	Ril. I.V.A.
<b>Totale Categoria 04.01</b>		<b>863.804,63</b>	<b>2.676.039,08</b>	<b>430.710,77</b>	<b>0,00</b>	<b>3.106.749,85</b>	
<b>Categoria 04.02 TRASFERIMENTI DI CAPITALE DALLLO STATO</b>							
04.02.0990	RISORSA - TRASFERIMENTI ORDINARI DI CAPITALE DALLLO STATO	4.818,51	4.818,51	0,00	4.818,51	0,00	
04.02.1000	RISORSA - TRASFERIMENTI STRAORDINARI DI CAPITALE DALLLO STATO	199.500,00	66.500,00	0,00	66.500,00	0,00	
<b>Totale Categoria 04.02</b>		<b>204.318,51</b>	<b>71.318,51</b>	<b>0,00</b>	<b>71.318,51</b>	<b>0,00</b>	
<b>Categoria 04.03 TRASFERIMENTI DI CAPITALE DALLA REGIONE</b>							
04.03.1020	RISORSA - TRASFERIMENTI DI CAPITALE STRAORDINARI DALLA REGIONE	744.191,19	0,00	66.145,42	0,00	66.145,42	
<b>Totale Categoria 04.03</b>		<b>744.191,19</b>	<b>0,00</b>	<b>66.145,42</b>	<b>0,00</b>	<b>66.145,42</b>	
<b>Categoria 04.05 TRASFERIMENTI DI CAPITALE DA ALTRI SOGGETTI</b>							
04.05.1050	RISORSA - PROVENTI DELLE CONCESSIONI EDILIZIE E SANZIONI URBANISTICHE	1.653.929,48	2.240.000,00	1.500.000,00	1.740.000,00	2.000.000,00	
04.05.1060	RISORSA - TRASFERIMENTI STRAORDINARI DA ALTRI SOGGETTI	418.551,35	392.405,16	0,00	0,00	392.405,16	
<b>Totale Categoria 04.05</b>		<b>2.072.480,83</b>	<b>2.632.405,16</b>	<b>1.500.000,00</b>	<b>1.740.000,00</b>	<b>2.392.405,16</b>	
<b>Categoria 04.06 RISCOSSIONE DI CREDITI</b>							
04.06.1080	RISORSA - RISCOSSIONE DI CREDITI DIVERSI	2.321,60	60.000,00	0,00	50.000,00	10.000,00	



# BILANCIO DI PREVISIONE 2012

Comune di Castelfranco Veneto

## PARTE I - ENTRATA

Codice e numero	R I S O R S A	Accertamenti ultimo esercizio chiuso	Previsioni definitive esercizio in corso	PREVISIONI DI COMPETENZA per l'anno al quale si riferisce il presente bilancio			Annotazioni
				V A R I A Z I O N I		S O M M E	
	Denominazione			Aumento	Diminuzione	RISULTANTI	
1	2	3	4	5	6	7	8
	<b>Totale Categoria 04. 06</b>	2.321,60	60.000,00	0,00	50.000,00	10.000,00	
	<b>Totale Titolo 4</b>	3.887.116,76	5.439.762,75	1.996.856,19	1.861.318,51	5.575.300,43	




# BILANCIO DI PREVISIONE 2012

Comune di Castelfranco Veneto

PARTE I - ENTRATA

Codice e numero	R I S O R S A Denominazione	Accertamenti ultimo esercizio chiuso	Previsioni definitive esercizio in corso	PREVISIONI DI COMPETENZA per l'anno al quale si riferisce il presente bilancio			Annotazioni
				V A R I A Z I O N I		SOMME RISULTANTI	
				Aumento	Diminuzione		
1	2	3	4	5	6	7	8
	<b>Riassunto del Titolo 4</b>						
	<b>ENTRATE DERIVANTI DA ALIENAZIONI, DA TRASFERIMENTI DI CAPITALE E DA RISCOSSIONI DI CREDITI</b>						
	<b>Categoria 04 . 01</b>						
	ALIENAZIONE DI BENI PATRIMONIALI	863.804,63	2.676.039,08	430.710,77	0,00	3.106.749,85	
	<b>Categoria 04 . 02</b>						
	TRASFERIMENTI DI CAPITALE DALLLO STATO	204.318,51	71.318,51	0,00	71.318,51	0,00	
	<b>Categoria 04 . 03</b>						
	TRASFERIMENTI DI CAPITALE DALLA REGIONE	744.191,19	0,00	66.145,42	0,00	66.145,42	
	<b>Categoria 04 . 05</b>						
	TRASFERIMENTI DI CAPITALE DA ALTRI SOGGETTI	2.072.480,83	2.632.405,16	1.500.000,00	1.740.000,00	2.392.405,16	
	<b>Categoria 04 . 06</b>						
	RISCOSSIONE DI CREDITI	2.321,60	60.000,00	0,00	50.000,00	10.000,00	
	<b>Totale Titolo</b>	<b>4</b>	<b>3.887.116,76</b>	<b>5.439.762,75</b>	<b>1.996.856,19</b>	<b>1.861.318,51</b>	<b>5.575.300,43</b>



# BILANCIO DI PREVISIONE 2012

Comune di Castelfranco Veneto

PARTE I - ENTRATA

Codice e numero	RISORSA	Denominazione	Accertamenti ultimo esercizio chiuso	Previsioni definitive esercizio in corso	PREVISIONI DI COMPETENZA per l'anno al quale si riferisce il presente bilancio			Annotazioni
					V A R I A Z I O N I		SOMME RISULTANTI	
					Aumento	Diminuzione		
1	2	3	4	5	6	7	8	

Titolo 5 ENTRATE DERIVANTI DA ACCENSIONI DI PRESTITI

Categoria 05.03 ASSUNZIONE DI MUTUI E PRESTITI

05.03.1110	RISORSA - MUTUI PASSIVI		0,00	292.367,30	0,00	292.367,30	0,00
<b>Totale Categoria 05.03</b>			0,00	292.367,30	0,00	292.367,30	0,00
<b>Totale Titolo 5</b>			0,00	292.367,30	0,00	292.367,30	0,00



# BILANCIO DI PREVISIONE 2012

Comune di Castelfranco Veneto

## PARTE I - ENTRATA

Codice e numero	R I S O R S A Denominazione	Accertamenti ultimo esercizio chiuso	Previsioni definitive esercizio in corso	PREVISIONI DI COMPETENZA per l'anno al quale si riferisce il presente bilancio			Annotazioni
				V A R I A Z I O N I			
				Aumento	Diminuzione	SOMME RISULTANTI	
1	2	3	4	5	6	7	8
	<b>Riassunto del Titolo 5</b>						
	<b>ENTRATE DERIVANTI DA ACCENSIONI DI PRESTITI</b>						
	<b>Categoria 05.03</b>						
	<b>ASSUNZIONE DI MUTUI E PRESTITI</b>	0,00	292.367,30	0,00	292.367,30	0,00	
	<b>Totale Titolo 5</b>	0,00	292.367,30	0,00	292.367,30	0,00	






# BILANCIO DI PREVISIONE 2012

Comune di Castelfranco Veneto

PARTE I - ENTRATA

Codice e numero	RISORSA	Accertamenti ultimo esercizio chiuso	Previsioni definitive esercizio in corso	PREVISIONI DI COMPETENZA per l'anno al quale si riferisce il presente bilancio			Annotazioni
				VARIAZIONI		SOMME RISULTANTI	
				Aumento	Diminuzione		
1	2	3	4	5	6	7	8
	<b>Titolo 6 ENTRATE DA SERVIZI PER CONTO DI TERZI</b>						
06.01.	RITENUTE PREVIDENZIALI E ASSISTENZIALI AL PERSONALE	541.092,91	1.100.000,00	0,00	0,00	1.100.000,00	
06.02.	RITENUTE ERARIALI	1.327.744,81	1.700.000,00	0,00	0,00	1.700.000,00	
06.03.	ALTRE RITENUTE AL PERSONALE PER CONTO TERZI	69.504,53	200.000,00	0,00	0,00	200.000,00	
06.04.	DEPOSITI CAUZIONALI	1.000,00	50.000,00	0,00	0,00	50.000,00	
06.05.	RIMBORSO SPESE PER SERVIZI PER CONTO TERZI	637.473,65	3.600.000,00	0,00	0,00	3.600.000,00	
06.06.	RIMBORSO DI ANTICIPAZIONI DI FONDI PER IL SERVIZIO ECONOMATO	15.493,71	30.000,00	0,00	0,00	30.000,00	
06.07.	DEPOSITI PER SPESE CONTRATTUALI	0,00	60.000,00	0,00	0,00	60.000,00	
	<b>Totale Titolo 6</b>	<b>2.592.309,61</b>	<b>6.740.000,00</b>	<b>0,00</b>	<b>0,00</b>	<b>6.740.000,00</b>	



# BILANCIO DI PREVISIONE 2012

Comune di Castelfranco Veneto

## PARTE I - ENTRATA

Codice e numero	RISORSA Denominazione	Accertamenti ultimo esercizio chiuso	Previsioni definitive esercizio in corso	PREVISIONI DI COMPETENZA per l'anno al quale si riferisce il presente bilancio			Annotazioni
				VARIAZIONI		SOMME RISULTANTI	
				Aumento	Diminuzione		
1	2	3	4	5	6	7	8
<b>Riassunto del Titolo 6</b>							
<b>ENTRATE DA SERVIZI PER CONTO DI TERZI</b>							
	<b>Categoria 06.01</b>			0,00	0,00	1.100.000,00	
	RITENUTE PREVIDENZIALI E ASSISTENZIALI AL PERSONALE	541.092,91	1.100.000,00	0,00	0,00	1.100.000,00	
	<b>Categoria 06.02</b>			0,00	0,00	1.700.000,00	
	RITENUTE ERARIALI	1.327.744,81	1.700.000,00	0,00	0,00	1.700.000,00	
	<b>Categoria 06.03</b>			0,00	0,00	200.000,00	
	ALTRE RITENUTE AL PERSONALE PER CONTO TERZI	69.504,53	200.000,00	0,00	0,00	200.000,00	
	<b>Categoria 06.04</b>			0,00	0,00	50.000,00	
	DEPOSITI CAUZIONALI	1.000,00	50.000,00	0,00	0,00	50.000,00	
	<b>Categoria 06.05</b>			0,00	0,00	3.600.000,00	
	RIMBORSO SPESE PER SERVIZI PER CONTO TERZI	637.473,65	3.600.000,00	0,00	0,00	3.600.000,00	
	<b>Categoria 06.06</b>			0,00	0,00	30.000,00	
	RIMBORSO DI ANTICIPAZIONI DI FONDI PER IL SERVIZIO ECONOMATO	15.493,71	30.000,00	0,00	0,00	30.000,00	
	<b>Categoria 06.07</b>			0,00	0,00	60.000,00	
	DEPOSITI PER SPESE CONTRATTUALI	0,00	60.000,00	0,00	0,00	60.000,00	
	<b>Totale Titolo 6</b>	<b>2.592.309,61</b>	<b>6.740.000,00</b>	<b>0,00</b>	<b>0,00</b>	<b>6.740.000,00</b>	



# BILANCIO DI PREVISIONE 2012

Comune di Castelfranco Veneto

## PARTE I - ENTRATA

Codice e numero	R I S O R S A Denominazione	Accertamenti ultimo esercizio chiuso	Previsioni definitive esercizio in corso	PREVISIONI DI COMPETENZA per l'anno al quale si riferisce il presente bilancio			Annotazioni
				V A R I A Z I O N I		SOMME RISULTANTI	
				Aumento	Diminuzione		
1	2	3	4	5	6	7	8
<b>Riepilogo dei Titoli - Entrate</b>							
<b>TITOLO 1</b>							
ENTRATE TRIBUTARIE		9.580.144,63	15.094.785,10	8.778.496,10	9.652.545,92	14.220.735,28	
<b>TITOLO 2</b>							
ENTRATE DERIVANTI DA CONTRIBUTI E TRASFERIMENTI CORRENTI DELLO STATO, DELLA REGIONE E DI ALTRI ENTI PUBBLICI ANCHE PER FUNZIONI DELEGATE DALLA REGIONE		7.009.213,99	3.099.845,78	31.625,45	2.283.860,26	847.610,97	
<b>TITOLO 3</b>							
ENTRATE EXTRATRIBUTARIE		4.209.907,57	4.171.629,21	628.816,40	446.611,16	4.353.834,45	
<b>TITOLO 4</b>							
ENTRATE DERIVANTI DA ALIENAZIONI, DA TRASFERIMENTI DI CAPITALE E DA RISCOSSIONI DI CREDITI		3.887.116,76	5.439.762,75	1.996.856,19	1.861.318,51	5.575.300,43	
<b>TITOLO 5</b>							
ENTRATE DERIVANTI DA ACCENSIONI DI PRESTITI		0,00	292.367,30	0,00	292.367,30	0,00	
<b>TITOLO 6</b>							
ENTRATE DA SERVIZI PER CONTO DI TERZI		2.592.309,61	6.740.000,00	0,00	0,00	6.740.000,00	
<b>TOTALE</b>		<b>27.278.692,56</b>	<b>34.838.390,14</b>	<b>11.435.794,14</b>	<b>14.536.703,15</b>	<b>31.737.481,13</b>	
Avanzo di Amministrazione		0,00	220.537,25	0,00	220.537,25	0,00	
<b>Totale Generale delle Entrate</b>		<b>27.278.692,56</b>	<b>35.058.927,39</b>	<b>11.435.794,14</b>	<b>14.757.240,40</b>	<b>31.737.481,13</b>	

BILANCIO DI PREVISIONE 2012

SPESA



# BILANCIO DI PREVISIONE 2012

Comune di Castelfranco Veneto

PARTE II - SPESA

Codice e numero	INTERVENTO Denominazione	Impegni ultimo esercizio chiuso	Previsioni definitive esercizio in corso	PREVISIONI DI COMPETENZA per l'anno al quale si riferisce il presente bilancio			Annotazioni
				VARIAZIONI			
				Aumento	Diminuzione	SOMME RISULTANTI	
				5	6	7	
1	2	3	4	5	6	7	8
<b>TITOLO 1 Spese correnti</b>							
<b>Funzione 01 Funzioni generali di amministrazione, di gestione e di controllo</b>							
<b>Servizio 01.01 Organi istituzionali, partecipazione e decentramento</b>							
01.01.01.01	Personale	99.130,55	110.000,00	0,00	23.000,00	87.000,00	
01.01.01.02	Acquisto di beni di consumo e/o di materie prime	3.490,00	4.000,00	1.500,00	1.000,00	4.500,00	
01.01.01.03	Prestazione di servizi	200.166,97	279.388,00	28.000,00	19.388,00	288.000,00	
01.01.01.05	Trasferimenti	0,00	500,00	0,00	0,00	500,00	
01.01.01.07	Imposte e tasse	16.957,13	36.250,00	0,00	1.000,00	35.250,00	
<b>Totale Servizio 01.01</b>		<b>319.744,65</b>	<b>430.138,00</b>	<b>29.500,00</b>	<b>44.388,00</b>	<b>415.250,00</b>	
<b>Servizio 01.02 Segreteria generale, personale e organizzazione</b>							
01.01.02.01	Personale	1.185.528,67	1.205.600,00	9.000,00	172.100,00	1.042.500,00	
01.01.02.02	Acquisto di beni di consumo e/o di materie prime	9.948,76	14.000,00	0,00	1.000,00	13.000,00	
01.01.02.03	Prestazione di servizi	669.719,31	670.312,00	136.000,00	16.812,00	789.500,00	
01.01.02.05	Trasferimenti	50.178,42	57.475,40	1.724,60	2.000,00	57.200,00	
01.01.02.06	Interessi passivi e oneri finanziari diversi	16.092,84	16.378,58	0,00	1.016,59	15.361,99	
01.01.02.07	Imposte e tasse	60.881,87	65.400,00	3.500,00	10.500,00	58.400,00	
<b>Totale Servizio 01.02</b>		<b>1.992.349,87</b>	<b>2.029.165,98</b>	<b>150.224,60</b>	<b>203.428,59</b>	<b>1.975.961,99</b>	
<b>Servizio 01.03 Gestione economica, finanziaria, programmazione, provveditorato e controllo di gestione</b>							
01.01.03.01	Personale	309.976,35	319.300,00	18.700,00	23.000,00	315.000,00	
01.01.03.02	Acquisto di beni di consumo e/o di materie prime	114.855,68	120.000,00	0,00	8.000,00	112.000,00	
01.01.03.03	Prestazione di servizi	27.249,51	42.000,00	1.000,00	1.000,00	42.000,00	
01.01.03.06	Interessi passivi e oneri finanziari diversi	62,28	0,00	0,00	0,00	0,00	



# BILANCIO DI PREVISIONE 2012

Comune di Castelfranco Veneto

## PARTE II - SPESA

Codice e numero	INTERVENTO		Impegni ultimo esercizio chiuso	Previsioni definitive esercizio in corso	PREVISIONI DI COMPETENZA per l'anno al quale si riferisce il presente bilancio			Annotazioni
	Denominazione	2			VARIAZIONI		SOMME RISULTANTI	
					Aumento	Diminuzione		
1			3	4	5	6	7	8

01.01.03.07 Imposte e tasse 25.174,28 27.000,00 6.000,00 0,00 33.000,00

**Totale Servizio 01.03 477.318,10 508.300,00 25.700,00 32.000,00 502.000,00**

### Servizio 01.04 Gestione delle entrate tributarie e servizi fiscali

01.01.04.01 Personale 107.000,00 110.000,00 1.500,00 0,00 111.500,00  
01.01.04.03 Prestazione di servizi 85.000,00 76.000,00 15.200,00 0,00 91.200,00  
01.01.04.05 Trasferimenti 5.200,00 5.200,00 0,00 0,00 5.200,00  
01.01.04.07 Imposte e tasse 4.494,50 4.700,00 0,00 700,00 4.000,00  
01.01.04.08 Oneri straordinari della gestione corrente 15.528,29 25.000,00 0,00 0,00 25.000,00

**Totale Servizio 01.04 217.222,79 220.900,00 16.700,00 700,00 236.900,00**


### Servizio 01.05 Gestione dei beni demaniali e patrimoniali

01.01.05.01 Personale 509.013,92 536.000,00 72.000,00 0,00 608.000,00  
01.01.05.02 Acquisto di beni di consumo e/o di materie prime 7.500,00 7.000,00 0,00 0,00 7.000,00  
01.01.05.03 Prestazione di servizi 240.701,48 264.500,00 22.500,00 10.500,00 276.550,00  
01.01.05.04 Utilizzo di beni di terzi 998,57 1.500,00 0,00 0,00 1.500,00  
01.01.05.05 Trasferimenti 16.372,00 16.700,00 0,00 0,00 16.700,00  
01.01.05.06 Interessi passivi e oneri finanziari diversi 79.012,09 124.180,22 0,00 6.645,95 117.534,27  
01.01.05.07 Imposte e tasse 69.000,00 71.000,00 9.500,00 0,00 80.500,00

**Totale Servizio 01.05 922.598,06 1.020.930,22 104.000,00 17.145,95 1.107.784,27**

### Servizio 01.06 Ufficio tecnico

01.01.06.01 Personale 271.904,73 272.000,00 0,00 95.000,00 177.000,00  
01.01.06.02 Acquisto di beni di consumo e/o di materie prime 7.500,00 7.500,00 0,00 0,00 7.500,00  
01.01.06.03 Prestazione di servizi 107.769,83 128.100,00 10.000,00 6.000,00 132.100,00




# BILANCIO DI PREVISIONE 2012

Comune di Castelfranco Veneto

## PARTE II - SPESA

Codice e numero 1	INTERVENTO Denominazione 2	Impegni ultimo esercizio chiuso 3	Previsioni definitive esercizio in corso 4	PREVISIONI DI COMPETENZA per l'anno al quale si riferisce il presente bilancio			Annotazioni 8
				VARIAZIONI		SOMME RISULTANTI 7	
				Aumento 5	Diminuzione 6		
01.01.06.05	Trasferimenti	0,00	570,00	0,00	570,00	0,00	
01.01.06.07	Imposte e tasse	16.500,00	16.500,00	0,00	4.500,00	12.000,00	
<b>Totale Servizio 01.06</b>		<b>403.674,56</b>	<b>424.670,00</b>	<b>10.000,00</b>	<b>106.070,00</b>	<b>328.600,00</b>	
<b>Servizio 01.07 Anagrafe, stato civile, elettorale, leva e servizio statistico</b>							
01.01.07.01	Personale	330.000,00	337.000,00	6.000,00	0,00	343.000,00	
01.01.07.02	Acquisto di beni di consumo e/o di materie prime	7.840,61	13.000,00	0,00	500,00	12.500,00	
01.01.07.03	Prestazione di servizi	67.183,21	149.385,00	0,00	136.885,00	12.500,00	
01.01.07.07	Imposte e tasse	12.500,00	14.000,00	0,00	500,00	13.500,00	
01.01.07.08	Oneri straordinari della gestione corrente	40.162,80	1.580,96	0,00	1.580,96	0,00	
<b>Totale Servizio 01.07</b>		<b>457.686,62</b>	<b>514.965,96</b>	<b>6.000,00</b>	<b>139.465,96</b>	<b>381.500,00</b>	
<b>Servizio 01.08 Altri servizi generali</b>							
01.01.08.01	Personale	725.845,51	728.700,00	0,00	61.000,00	667.700,00	
01.01.08.03	Prestazione di servizi	42.786,72	47.000,00	10.000,00	0,00	57.000,00	
01.01.08.07	Imposte e tasse	57.116,14	59.850,00	950,00	4.500,00	56.300,00	
01.01.08.08	Oneri straordinari della gestione corrente	195.988,94	500,00	500,00	0,00	1.000,00	
01.01.08.11	Fondo di riserva	0,00	385.399,20	0,00	63.620,82	321.778,38	
<b>Totale Servizio 01.08</b>		<b>1.021.737,31</b>	<b>1.221.449,20</b>	<b>11.450,00</b>	<b>129.120,82</b>	<b>1.103.778,38</b>	
<b>Totale Funzione 01</b>		<b>5.812.331,96</b>	<b>6.370.519,36</b>	<b>353.574,60</b>	<b>672.319,32</b>	<b>6.051.774,64</b>	
<b>Funzione 02 Funzioni relative alla giustizia</b>							
<b>Servizio 02.01 Uffici giudiziari</b>							
01.02.01.02	Acquisto di beni di consumo e/o di materie prime	500,00	1.500,00	0,00	1.000,00	500,00	



# BILANCIO DI PREVISIONE 2012

Comune di Castelfranco Veneto

## PARTE II - SPESA

Codice e numero	INTERVENTO Denominazione	Impegni ultimo esercizio chiuso	Previsioni definitive esercizio in corso	PREVISIONI DI COMPETENZA per l'anno al quale si riferisce il presente bilancio			Annotazioni
				VARIAZIONI		SOMME RISULTANTI	
				Aumento	Diminuzione		
1	2	3	4	5	6	7	8
01.02.01.03	Prestazione di servizi	75.447,80	65.500,00	0,00	8.000,00	57.500,00	
01.02.01.06	Interessi passivi e oneri finanziari diversi	75.283,50	72.055,33	0,00	3.320,99	68.734,34	
<b>Totale Servizio 02.01</b>		<b>151.231,30</b>	<b>139.055,33</b>	<b>0,00</b>	<b>12.320,99</b>	<b>126.734,34</b>	
<b>Totale Funzione 02</b>		<b>151.231,30</b>	<b>139.055,33</b>	<b>0,00</b>	<b>12.320,99</b>	<b>126.734,34</b>	
<b>Funzione 03</b>	<b>Funzioni di polizia locale</b>						
<b>Servizio 03.01</b>	<b>Polizia municipale</b>						
01.03.01.01	Personale	712.743,81	640.000,00	78.000,00	0,00	718.000,00	
01.03.01.02	Acquisto di beni di consumo e/o di materie prime	33.978,92	40.000,00	0,00	6.000,00	34.000,00	
01.03.01.03	Prestazione di servizi	95.269,34	88.600,00	10.000,00	8.500,00	90.100,00	
01.03.01.04	Utilizzo di beni di terzi	41.133,00	42.000,00	0,00	0,00	42.000,00	
01.03.01.05	Trasferimenti	0,00	8.200,00	500,00	700,00	8.000,00	
01.03.01.07	Imposte e tasse	46.000,00	42.000,00	6.000,00	0,00	48.000,00	
01.03.01.08	Oneri straordinari della gestione corrente	3.674,25	3.000,00	500,00	0,00	3.500,00	
<b>Totale Servizio 03.01</b>		<b>932.799,32</b>	<b>863.800,00</b>	<b>95.000,00</b>	<b>15.200,00</b>	<b>943.600,00</b>	
<b>Totale Funzione 03</b>		<b>932.799,32</b>	<b>863.800,00</b>	<b>95.000,00</b>	<b>15.200,00</b>	<b>943.600,00</b>	
<b>Funzione 04</b>	<b>Funzioni di istruzione pubblica</b>						
<b>Servizio 04.01</b>	<b>Scuola materna</b>						
01.04.01.02	Acquisto di beni di consumo e/o di materie prime	2.000,00	5.000,00	0,00	2.500,00	2.500,00	
01.04.01.03	Prestazione di servizi	94.718,00	96.000,00	0,00	1.000,00	95.000,00	
01.04.01.04	Utilizzo di beni di terzi	9.500,00	9.500,00	0,00	9.500,00	0,00	
01.04.01.06	Interessi passivi e oneri finanziari diversi	7.701,78	6.296,91	0,00	179,48	6.117,43	





# BILANCIO DI PREVISIONE 2012

Comune di Castelfranco Veneto

## PARTE II - SPESA

Codice e numero	INTERVENTO		Impegni ultimo esercizio chiuso	Previsioni definitive esercizio in corso	PREVISIONI DI COMPETENZA per l'anno al quale si riferisce il presente bilancio			Annotazioni
	Denominazione				VARIAZIONI		SOMME RISULTANTI	
					Aumento	Diminuzione		
1	2	3	4	5	6	7	8	

**Totale Servizio 04. 01**      113.919,78      116.796,91      0,00      13.179,48      103.617,43

**Servizio 04. 02 Istruzione elementare**

01. 04. 02. 02	Acquisto di beni di consumo e/o di materie prime	9.000,00	13.000,00	0,00	0,00	13.000,00	
01. 04. 02. 03	Prestazione di servizi	462.007,50	447.000,00	28.000,00	5.000,00	470.000,00	
01. 04. 02. 06	Interessi passivi e oneri finanziari diversi	89.234,94	84.244,94	0,00	3.880,91	80.364,03	
<b>Totale Servizio 04. 02</b>		<b>560.242,44</b>	<b>544.244,94</b>	<b>28.000,00</b>	<b>8.880,91</b>	<b>563.364,03</b>	

**Servizio 04. 03 Istruzione media**


01. 04. 03. 02	Acquisto di beni di consumo e/o di materie prime	6.000,00	7.000,00	0,00	1.000,00	6.000,00	
01. 04. 03. 03	Prestazione di servizi	268.789,50	267.000,00	11.500,00	10.500,00	268.000,00	
01. 04. 03. 04	Utilizzo di beni di terzi	74.309,23	20.930,00	0,00	0,40	20.929,60	
01. 04. 03. 06	Interessi passivi e oneri finanziari diversi	79.039,14	83.230,13	0,00	3.670,72	79.559,41	
<b>Totale Servizio 04. 03</b>		<b>428.137,87</b>	<b>378.160,13</b>	<b>11.500,00</b>	<b>15.171,12</b>	<b>374.489,01</b>	

**Servizio 04. 04 Istruzione secondaria superiore**

01. 04. 04. 05	Trasferimenti	1.000,00	3.000,00	500,00	0,00	3.500,00	
<b>Totale Servizio 04. 04</b>		<b>1.000,00</b>	<b>3.000,00</b>	<b>500,00</b>	<b>0,00</b>	<b>3.500,00</b>	

**Servizio 04. 05 Assistenza scolastica, trasporto, refezione ed altri servizi**

01. 04. 05. 01	Personale	231.000,00	243.000,00	0,00	14.000,00	229.000,00	
01. 04. 05. 02	Acquisto di beni di consumo e/o di materie prime	87.058,60	94.000,00	1.000,00	1.000,00	94.000,00	Ril. I.V.A.
01. 04. 05. 03	Prestazione di servizi	492.383,34	570.000,00	72.301,75	47.050,05	595.251,70	Ril. I.V.A.
01. 04. 05. 05	Trasferimenti	1.001.032,47	833.910,07	1.350,00	103.300,00	731.960,07	
01. 04. 05. 07	Imposte e tasse	13.500,00	14.000,00	0,00	1.000,00	13.000,00	



# BILANCIO DI PREVISIONE 2012

Comune di Castelfranco Veneto

PARTE II - SPESA

Codice e numero	INTERVENTO	Impegni ultimo esercizio chiuso	Previsioni definitive esercizio in corso	PREVISIONI DI COMPETENZA per l'anno al quale si riferisce il presente bilancio			Annotazioni
				VARIAZIONI		SOMME	
				Aumento	Diminuzione		
1	2	3	4	5	6	7	8

**Totale Servizio 04. 05**    1.824.974,41    1.754.910,07    74.651,75    166.350,05    1.663.211,77

**Totale Funzione 04**    2.928.274,50    2.797.112,05    114.651,75    203.581,56    2.708.182,24

**Funzione 05** Funzioni relative alla cultura ed ai beni culturali

**Servizio 05. 01** Biblioteche, musei e pinacoteche

01. 05. 01. 01	Personale	299.000,00	281.000,00	0,00	26.000,00	255.000,00	
01. 05. 01. 02	Acquisto di beni di consumo e/o di materie prime	93.703,19	97.500,00	10.000,00	5.000,00	102.500,00	
01. 05. 01. 03	Prestazione di servizi	1.876.311,76	539.338,10	0,00	118.338,10	421.000,00	Ril. I.V.A.
01. 05. 01. 06	Interessi passivi e oneri finanziari diversi	132.895,15	118.702,77	0,00	7.059,78	111.642,99	
01. 05. 01. 07	Imposte e tasse	16.500,00	16.000,00	1.000,00	0,00	17.000,00	
<b>Totale Servizio 05. 01</b>		<b>2.418.410,10</b>	<b>1.052.540,87</b>	<b>11.000,00</b>	<b>156.397,88</b>	<b>907.142,99</b>	

**Servizio 05. 02** Teatro, attivita' culturali e servizi diversi nel settore culturale

01. 05. 02. 01	Personale	82.000,00	85.000,00	0,00	0,00	85.000,00	
01. 05. 02. 02	Acquisto di beni di consumo e/o di materie prime	11.401,24	15.500,00	7.500,00	8.000,00	15.000,00	Ril. I.V.A.
01. 05. 02. 03	Prestazione di servizi	427.139,74	397.500,00	17.000,00	38.000,00	376.500,00	Ril. I.V.A.
01. 05. 02. 05	Trasferimenti	107.500,00	57.500,00	0,00	4.075,00	53.425,00	
01. 05. 02. 07	Imposte e tasse	1.918,94	2.000,00	0,00	0,00	2.000,00	
<b>Totale Servizio 05. 02</b>		<b>629.959,92</b>	<b>557.500,00</b>	<b>24.500,00</b>	<b>50.075,00</b>	<b>531.925,00</b>	

**Totale Funzione 05**    3.048.370,02    1.610.040,87    35.500,00    206.472,88    1.439.067,99



# BILANCIO DI PREVISIONE 2012

Comune di Castelfranco Veneto

PARTE II - SPESA

Codice e numero	INTERVENTO Denominazione	Impegni ultimo esercizio chiuso	Previsioni definitive esercizio in corso	PREVISIONI DI COMPETENZA per l'anno al quale si riferisce il presente bilancio			Annotazioni
				VARIAZIONI		SOMME RISULTANTI	
				Aumento	Diminuzione		
1	2	3	4	5	6	7	8
	<b>Funzione</b>						
	06 Funzioni nel settore sportivo e ricreativo						
	<b>Servizio</b>						
	06. 02 Stadio comunale, palazzo dello sport ed altri impianti						
01. 06. 02. 01	Personale	39.400,00	41.400,00	15.000,00	0,00	56.400,00	
01. 06. 02. 02	Acquisto di beni di consumo e/o di materie prime	15.564,01	25.500,00	0,00	500,00	25.000,00	
01. 06. 02. 03	Prestazione di servizi	163.024,50	153.200,00	0,00	100,00	153.100,00	
01. 06. 02. 05	Trasferimenti	227.000,00	244.000,00	17.000,00	0,00	261.000,00	
01. 06. 02. 06	Interessi passivi e oneri finanziari diversi	11.176,16	516,95	0,00	37,42	479,53	
01. 06. 02. 07	Imposte e tasse	0,00	3.000,00	1.000,00	0,00	4.000,00	
	<b>Totale Servizio</b>	<b>06. 02</b>	<b>456.164,67</b>	<b>467.616,95</b>	<b>33.000,00</b>	<b>637,42</b>	<b>499.979,53</b>
	<b>Servizio</b>						
	06. 03 Manifestazioni diverse nel settore sportivo e ricreativo						
01. 06. 03. 02	Acquisto di beni di consumo e/o di materie prime	8.205,42	15.000,00	0,00	0,00	15.000,00	
01. 06. 03. 03	Prestazione di servizi	4.984,81	5.000,00	0,00	0,00	5.000,00	
01. 06. 03. 05	Trasferimenti	32.350,33	29.500,00	12.000,00	0,00	41.500,00	
	<b>Totale Servizio</b>	<b>06. 03</b>	<b>45.540,56</b>	<b>49.500,00</b>	<b>12.000,00</b>	<b>0,00</b>	<b>61.500,00</b>
	<b>Totale Funzione</b>	<b>06</b>	<b>501.705,23</b>	<b>517.116,95</b>	<b>45.000,00</b>	<b>637,42</b>	<b>561.479,53</b>
	<b>Funzione</b>						
	07 Funzioni nel campo turistico						
	<b>Servizio</b>						
	07. 01 Servizi turistici						
01. 07. 01. 03	Prestazione di servizi	24.500,00	16.000,00	1.000,00	1.000,00	16.000,00	
01. 07. 01. 04	Utilizzo di beni di terzi	10.611,82	10.700,00	0,00	200,00	10.500,00	
01. 07. 01. 05	Trasferimenti	99.890,00	68.000,00	0,00	3.000,00	65.000,00	
	<b>Totale Servizio</b>	<b>07. 01</b>	<b>135.001,82</b>	<b>94.700,00</b>	<b>1.000,00</b>	<b>4.200,00</b>	<b>91.500,00</b>



# BILANCIO DI PREVISIONE 2012

Comune di Castelfranco Veneto

## PARTE II - SPESA

Codice e numero	INTERVENTO Denominazione	Impegni ultimo esercizio chiuso	Previsioni definitive esercizio in corso	PREVISIONI DI COMPETENZA per l'anno al quale si riferisce il presente bilancio			Annotazioni
				VARIAZIONI			
				Aumento	Diminuzione	SOMME RISULTANTI	
				5	6	7	
1	2	3	4	5	6	7	8
	<b>Totale Funzione 07</b>	135.001,82	94.700,00	1.000,00	4.200,00	91.500,00	
	<b>Funzione 08</b> Funzioni nel campo della viabilità e dei trasporti						
	<b>Servizio 08.01</b> Viabilità, circolazione stradale e servizi connessi						
01.08.01.01	Personale	135.500,00	129.000,00	0,00	1.500,00	127.500,00	
01.08.01.02	Acquisto di beni di consumo e/o di materie prime	63.500,00	73.800,00	0,00	20.500,00	53.300,00	
01.08.01.03	Prestazione di servizi	410.000,00	428.700,00	21.300,00	0,00	450.000,00	
01.08.01.04	Utilizzo di beni di terzi	15.000,00	15.000,00	0,00	0,00	15.000,00	
01.08.01.06	Interessi passivi e oneri finanziari diversi	587.820,79	517.290,72	0,00	29.980,91	487.309,81	
01.08.01.07	Imposte e tasse	10.000,00	7.000,00	0,00	0,00	7.000,00	
	<b>Totale Servizio 08.01</b>	1.221.820,79	1.170.790,72	21.300,00	51.980,91	1.140.109,81	
	<b>Servizio 08.02</b> Illuminazione pubblica e servizi connessi						
01.08.02.02	Acquisto di beni di consumo e/o di materie prime	1.000,00	1.000,00	0,00	0,00	1.000,00	
01.08.02.03	Prestazione di servizi	825.000,00	1.028.000,00	13.000,00	270.000,00	771.000,00	
01.08.02.06	Interessi passivi e oneri finanziari diversi	19.559,21	20.031,63	0,00	1.208,21	18.823,42	
	<b>Totale Servizio 08.02</b>	845.559,21	1.049.031,63	13.000,00	271.208,21	790.823,42	
	<b>Servizio 08.03</b> Trasporti pubblici locali e servizi connessi						
01.08.03.06	Interessi passivi e oneri finanziari diversi	3.467,27	0,00	0,00	0,00	0,00	
	<b>Totale Servizio 08.03</b>	3.467,27	0,00	0,00	0,00	0,00	
	<b>Totale Funzione 08</b>	2.070.847,27	2.219.822,35	34.300,00	323.189,12	1.930.933,23	



# BILANCIO DI PREVISIONE 2012

Comune di Castelfranco Veneto

## PARTE II - SPESA

Codice e numero	INTERVENTO Denominazione	Impegni ultimo esercizio chiuso	Previsioni definitive esercizio in corso	PREVISIONI DI COMPETENZA per l'anno al quale si riferisce il presente bilancio			Annotazioni
				VARIAZIONI		SOMME RISULTANTI	
				Aumento	Diminuzione		
1	2	3	4	5	6	7	8
<b>Funzione 09 Funzioni riguardanti la gestione del territorio e dell'ambiente</b>							
<b>Servizio 09.01 Urbanistica e gestione del territorio</b>							
01.09.01.01	Personale	371.018,97	357.000,00	7.000,00	18.000,00	346.000,00	
01.09.01.02	Acquisto di beni di consumo e/o di materie prime	4.066,76	5.500,00	0,00	0,00	5.500,00	
01.09.01.03	Prestazione di servizi	68.708,73	88.231,25	0,00	4.186,56	84.044,69	
01.09.01.07	Imposte e tasse	24.231,97	23.000,00	1.500,00	1.000,00	23.500,00	
<b>Totale Servizio 09.01</b>		<b>468.026,43</b>	<b>473.731,25</b>	<b>8.500,00</b>	<b>23.186,56</b>	<b>459.044,69</b>	
<b>Servizio 09.02 Edilizia residenziale pubblica locale e piani di edilizia economico-popolare</b>							
01.09.02.03	Prestazione di servizi	30.833,49	30.833,49	166,51	0,00	31.000,00	
01.09.02.05	Trasferimenti	0,00	1.000,00	0,00	50,00	950,00	
01.09.02.06	Interessi passivi e oneri finanziari diversi	18.379,51	0,00	0,00	0,00	0,00	
<b>Totale Servizio 09.02</b>		<b>49.213,00</b>	<b>31.833,49</b>	<b>166,51</b>	<b>50,00</b>	<b>31.950,00</b>	
<b>Servizio 09.03 Servizi di protezione civile</b>							
01.09.03.01	Personale	31.248,49	31.300,00	500,00	0,00	31.800,00	
01.09.03.02	Acquisto di beni di consumo e/o di materie prime	4.261,65	7.500,00	0,00	0,00	7.500,00	
01.09.03.03	Prestazione di servizi	15.025,38	23.700,00	9.000,00	200,00	32.500,00	
01.09.03.05	Trasferimenti	24.775,54	2.072.862,31	0,00	2.062.862,31	10.000,00	
01.09.03.07	Imposte e tasse	2.000,00	2.450,00	0,00	150,00	2.300,00	
<b>Totale Servizio 09.03</b>		<b>77.311,06</b>	<b>2.137.812,31</b>	<b>9.500,00</b>	<b>2.063.212,31</b>	<b>84.100,00</b>	
<b>Servizio 09.04 Servizio idrico integrato</b>							
01.09.04.01	Personale	109.698,09	0,00	0,00	0,00	0,00	



# BILANCIO DI PREVISIONE 2012

Comune di Castelfranco Veneto

## PARTE II - SPESA

Codice e numero	INTERVENTO		Impegni ultimo esercizio chiuso	Previsioni definitive esercizio in corso	PREVISIONI DI COMPETENZA per l'anno al quale si riferisce il presente bilancio			Annotazioni
	Denominazione	2			VARIAZIONI		SOMME RISULTANTI	
					Aumento	Diminuzione		
1			3	4	5	6	7	8
01.09.04.02	Acquisto di beni di consumo e/o di materie prime		28.317,81	0,00	0,00	0,00	0,00	Ril. I.V.A.
01.09.04.03	Prestazione di servizi		145.490,76	0,00	0,00	0,00	0,00	Ril. I.V.A.
01.09.04.04	Utilizzo di beni di terzi		2.500,00	0,00	0,00	0,00	0,00	Ril. I.V.A.
01.09.04.06	Interessi passivi e oneri finanziari diversi		210.380,26	206.425,20	0,00	21.711,54	184.713,66	
01.09.04.07	Imposte e tasse		7.240,60	0,00	0,00	0,00	0,00	
01.09.04.08	Oneri straordinari della gestione corrente		4.000,00	0,00	0,00	0,00	0,00	Ril. I.V.A.
<b>Totale Servizio 09.04</b>			<b>507.627,52</b>	<b>206.425,20</b>	<b>0,00</b>	<b>21.711,54</b>	<b>184.713,66</b>	

### Servizio 09.05 Servizio smaltimento rifiuti

01.09.05.01	Personale		49.625,04	39.000,00	46.000,00	0,00	0,00	85.000,00
01.09.05.02	Acquisto di beni di consumo e/o di materie prime		1.000,00	1.000,00	0,00	50,00	950,00	
01.09.05.03	Prestazione di servizi		46.800,00	59.853,07	0,00	12.992,65	46.860,42	
01.09.05.06	Interessi passivi e oneri finanziari diversi		1.951,22	1.772,13	0,00	189,09	1.583,04	
01.09.05.07	Imposte e tasse		3.000,00	3.000,00	3.000,00	0,00	6.000,00	
<b>Totale Servizio 09.05</b>			<b>102.376,26</b>	<b>104.625,20</b>	<b>49.000,00</b>	<b>13.231,74</b>	<b>140.393,46</b>	

### Servizio 09.06 Parchi e servizi per la tutela ambientale del verde, altri servizi relativi al territorio ed all'ambiente

01.09.06.01	Personale		39.011,27	41.000,00	1.500,00	0,00	42.500,00	
01.09.06.02	Acquisto di beni di consumo e/o di materie prime		9.989,78	10.000,00	0,00	0,00	10.000,00	
01.09.06.03	Prestazione di servizi		388.204,15	348.500,00	10.000,00	20.150,00	338.350,00	
01.09.06.04	Utilizzo di beni di terzi		386,30	400,00	0,00	0,00	400,00	
01.09.06.05	Trasferimenti		960,00	1.000,00	0,00	50,00	950,00	
01.09.06.07	Imposte e tasse		2.500,00	2.500,00	500,00	0,00	3.000,00	



# BILANCIO DI PREVISIONE 2012

Comune di Castelfranco Veneto

## PARTE II - SPESA

Codice e numero	INTERVENTO Denominazione	Impegni ultimo esercizio chiuso	Previsioni definitive esercizio in corso	PREVISIONI DI COMPETENZA per l'anno al quale si riferisce il presente bilancio			Annotazioni
				VARIAZIONI		SOMME RISULTANTI	
				Aumento	Diminuzione		
1	2	3	4	5	6	7	8

**Totale Servizio 09. 06** 441.051,50 403.400,00 12.000,00 20.200,00 395.200,00

**Totale Funzione 09** 1.645.605,77 3.357.827,45 79.166,51 2.141.592,16 1.295.401,80

### Funzione 10 Funzioni nel settore sociale

#### Servizio 10. 01 Asili nido, servizi per l'infanzia e per i minori

01. 10. 01. 01	Personale	278.062,25	275.000,00	0,00	14.000,00	261.000,00	
01. 10. 01. 02	Acquisto di beni di consumo e/o di materie prime	7.492,04	11.000,00	0,00	1.000,00	10.000,00	Ril. I.V.A.
01. 10. 01. 03	Prestazione di servizi	105.626,77	107.599,76	4.634,69	1.734,45	110.500,00	Ril. I.V.A.
01. 10. 01. 05	Trasferimenti	5.609,06	5.609,06	390,94	0,00	6.000,00	
01. 10. 01. 06	Interessi passivi e oneri finanziari diversi	1.108,39	2.033,78	0,00	117,15	1.916,63	
01. 10. 01. 07	Imposte e tasse	18.000,00	18.000,00	0,00	500,00	17.500,00	

**Totale Servizio 10. 01** 415.898,51 419.242,60 5.025,63 17.351,60 406.916,63

#### Servizio 10. 03 Strutture residenziali e di ricovero per anziani

01. 10. 03. 03	Prestazione di servizi	43.755,00	45.300,00	0,00	1.000,00	44.300,00	
01. 10. 03. 06	Interessi passivi e oneri finanziari diversi	9.435,56	9.149,89	0,00	301,61	8.848,28	

**Totale Servizio 10. 03** 53.190,56 54.449,89 0,00 1.301,61 53.148,28

#### Servizio 10. 04 Assistenza, beneficenza pubblica e servizi diversi alla persona

01. 10. 04. 01	Personale	253.731,70	265.000,00	46.500,00	0,00	311.500,00	
01. 10. 04. 02	Acquisto di beni di consumo e/o di materie prime	15.727,16	23.900,00	0,00	2.300,00	21.600,00	
01. 10. 04. 03	Prestazione di servizi	1.613.727,38	1.526.550,62	6.853,10	40.603,72	1.492.800,00	Ril. I.V.A.
01. 10. 04. 05	Trasferimenti	1.270.139,64	1.288.025,21	17.681,75	21.000,00	1.284.706,96	
01. 10. 04. 06	Interessi passivi e oneri finanziari diversi	1,99	0,00	0,00	0,00	0,00	




# BILANCIO DI PREVISIONE 2012

Comune di Castelfranco Veneto

## PARTE II - SPESA

Codice e numero	INTERVENTO Denominazione	Impegni ultimo esercizio chiuso	Previsioni definitive esercizio in corso	PREVISIONI DI COMPETENZA per l'anno al quale si riferisce il presente bilancio			Annotazioni
				VARIAZIONI		SOMME RISULTANTI	
				Aumento	Diminuzione		
1	2	3	4	5	6	7	8
01.10.04.07	Imposte e tasse	17.000,00	17.000,00	4.000,00	0,00	21.000,00	
01.10.04.08	Oneri straordinari della gestione corrente	1.333,00	1.000,00	0,00	0,00	1.000,00	
<b>Totale Servizio</b>	<b>10.04</b>	<b>3.171.660,87</b>	<b>3.121.475,83</b>	<b>75.034,85</b>	<b>63.903,72</b>	<b>3.132.606,96</b>	
<b>Servizio 10.05 Servizio necroscopico e cimiteriale</b>							
01.10.05.03	Prestazione di servizi	620,00	1.620,00	0,00	120,00	1.500,00	
01.10.05.06	Interessi passivi e oneri finanziari diversi	7.904,61	7.382,26	0,00	238,42	7.143,84	
01.10.05.08	Oneri straordinari della gestione corrente	0,00	0,00	60.000,00	0,00	60.000,00	
<b>Totale Servizio</b>	<b>10.05</b>	<b>8.524,61</b>	<b>9.002,26</b>	<b>60.000,00</b>	<b>358,42</b>	<b>68.643,84</b>	
<b>Totale Funzione</b>	<b>10</b>	<b>3.649.274,55</b>	<b>3.604.170,58</b>	<b>140.060,48</b>	<b>82.915,35</b>	<b>3.661.315,71</b>	
<b>Funzione 11 Funzioni nel campo dello sviluppo economico</b>							
<b>Servizio 11.01 Affissioni e pubblicita'</b>							
01.11.01.03	Prestazione di servizi	84.750,43	140.000,00	0,00	51.764,00	88.236,00	
<b>Totale Servizio</b>	<b>11.01</b>	<b>84.750,43</b>	<b>140.000,00</b>	<b>0,00</b>	<b>51.764,00</b>	<b>88.236,00</b>	
<b>Servizio 11.02 Fiere, mercati e servizi connessi</b>							
01.11.02.03	Prestazione di servizi	3.600,00	3.600,00	0,00	0,00	3.600,00	
<b>Totale Servizio</b>	<b>11.02</b>	<b>3.600,00</b>	<b>3.600,00</b>	<b>0,00</b>	<b>0,00</b>	<b>3.600,00</b>	
<b>Servizio 11.05 Servizi relativi al commercio</b>							
01.11.05.01	Personale	79.905,08	82.000,00	1.000,00	1.000,00	82.000,00	
01.11.05.02	Acquisto di beni di consumo e/o di materie prime	3.231,00	4.000,00	0,00	0,00	4.000,00	
01.11.05.03	Prestazione di servizi	22.000,00	29.500,00	0,00	3.500,00	26.000,00	





# BILANCIO DI PREVISIONE 2012

Comune di Castelfranco Veneto

## PARTE II - SPESA

Codice e numero 1	INTERVENTO		Impegni ultimo esercizio chiuso 3	Previsioni definitive esercizio in corso 4	PREVISIONI DI COMPETENZA per l'anno al quale si riferisce il presente bilancio			Annotazioni 8
	Denominazione 2				VARIAZIONI		SOMME RISULTANTI 7	
	11.05	11.07			Aumento 5	Diminuzione 6		
01.11.05.05	Trasferimenti		43.956,72	47.000,00	0,00	6.000,00	41.000,00	
01.11.05.07	Imposte e tasse		5.300,00	5.300,00	0,00	0,00	5.300,00	
<b>Totale Servizio</b>			<b>154.392,80</b>	<b>167.800,00</b>	<b>1.000,00</b>	<b>10.500,00</b>	<b>158.300,00</b>	
<b>Servizio 11.07 Servizi relativi all'agricoltura</b>								
01.11.07.03	Prestazione di servizi		7.040,00	15.500,00	0,00	2.500,00	13.000,00	
01.11.07.05	Trasferimenti		15.000,00	15.000,00	0,00	0,00	15.000,00	
<b>Totale Servizio</b>			<b>22.040,00</b>	<b>30.500,00</b>	<b>0,00</b>	<b>2.500,00</b>	<b>28.000,00</b>	
<b>Totale Funzione</b>			<b>11 264.783,23</b>	<b>341.900,00</b>	<b>1.000,00</b>	<b>64.764,00</b>	<b>278.136,00</b>	
<b>Funzione 12 Funzioni relative a servizi produttivi</b>								
<b>Servizio 12.01 Distribuzione gas</b>								
01.12.01.06	Interessi passivi e oneri finanziari diversi		13.421,56	7.588,42	0,00	237,73	7.350,69	
<b>Totale Servizio</b>			<b>12.01 13.421,56</b>	<b>7.588,42</b>	<b>0,00</b>	<b>237,73</b>	<b>7.350,69</b>	
<b>Servizio 12.06 Altri servizi produttivi</b>								
01.12.06.05	Trasferimenti		0,00	7.000,00	0,00	2.500,00	4.500,00	
<b>Totale Servizio</b>			<b>12.06 0,00</b>	<b>7.000,00</b>	<b>0,00</b>	<b>2.500,00</b>	<b>4.500,00</b>	
<b>Totale Funzione</b>			<b>12 13.421,56</b>	<b>14.588,42</b>	<b>0,00</b>	<b>2.737,73</b>	<b>11.850,69</b>	
<b>Totale Titolo</b>			<b>1 21.153.646,53</b>	<b>21.930.653,36</b>	<b>899.253,34</b>	<b>3.729.930,53</b>	<b>19.099.976,17</b>	



# BILANCIO DI PREVISIONE 2012

Comune di Castelfranco Veneto

PARTE II - SPESA

Codice e numero	INTERVENTO Denominazione	Impegni ultimo esercizio chiuso	Previsioni definitive esercizio in corso	PREVISIONI DI COMPETENZA per l'anno al quale si riferisce il presente bilancio			Annotazioni
				VARIAZIONI		SOMME RISULTANTI	
				Aumento	Diminuzione		
1	2	3	4	5	6	7	8
	<b>Riassunto del Titolo 1</b>						
	Spese correnti						
	<b>Funzione 1</b>						
	Funzioni generali di amministrazione, di gestione e di controllo	5.812.331,96	6.370.519,36	353.574,60	672.319,32	6.051.774,64	
	<b>Funzione 2</b>						
	Funzioni relative alla giustizia	151.231,30	139.055,33	0,00	12.320,99	126.734,34	
	<b>Funzione 3</b>						
	Funzioni di polizia locale	932.799,32	863.800,00	95.000,00	15.200,00	943.600,00	
	<b>Funzione 4</b>						
	Funzioni di istruzione pubblica	2.928.274,50	2.797.112,05	114.651,75	203.581,56	2.708.182,24	
	<b>Funzione 5</b>						
	Funzioni relative alla cultura ed ai beni culturali	3.048.370,02	1.610.040,87	35.500,00	206.472,88	1.439.067,99	
	<b>Funzione 6</b>						
	Funzioni nel settore sportivo e ricreativo	501.705,23	517.116,95	45.000,00	637,42	561.479,53	
	<b>Funzione 7</b>						
	Funzioni nel campo turistico	135.001,82	94.700,00	1.000,00	4.200,00	91.500,00	
	<b>Funzione 8</b>						
	Funzioni nel campo della viabilità e dei trasporti	2.070.847,27	2.219.822,35	34.300,00	323.189,12	1.930.933,23	



# BILANCIO DI PREVISIONE 2012

Comune di Castelfranco Veneto

## PARTE II - SPESA

Codice e numero	INTERVENTO Denominazione	Impegni ultimo esercizio chiuso	Previsioni definitive esercizio in corso	PREVISIONI DI COMPETENZA per l'anno al quale si riferisce il presente bilancio			Annotazioni
				VARIAZIONI		SOMME RISULTANTI	
				Aumento	Diminuzione		
1	2	3	4	5	6	7	8
	<b>Funzione 9</b>						
	Funzioni riguardanti la gestione del territorio e dell'ambiente	1.645.605,77	3.357.827,45	79.166,51	2.141.592,16	1.295.401,80	
	<b>Funzione 10</b>						
	Funzioni nel settore sociale	3.649.274,55	3.604.170,58	140.060,48	82.915,35	3.661.315,71	
	<b>Funzione 11</b>						
	Funzioni nel campo dello sviluppo economico	264.783,23	341.900,00	1.000,00	64.764,00	278.136,00	
	<b>Funzione 12</b>						
	Funzioni relative a servizi produttivi	13.421,56	14.588,42	0,00	2.737,73	11.850,69	
	<b>Totale Titolo</b>	<b>1</b>	<b>21.930.653,36</b>	<b>899.253,34</b>	<b>3.729.930,53</b>	<b>19.099.976,17</b>	



# BILANCIO DI PREVISIONE 2012

Comune di Castel Franco Veneto

## PARTE II - SPESA

Codice e numero	INTERVENTO		Impegni ultimo esercizio chiuso	Previsioni definitive esercizio in corso	PREVISIONI DI COMPETENZA per l'anno al quale si riferisce il presente bilancio			Annotazioni
	Denominazione				VARIAZIONI		SOMME RISULTANTI	
					Aumento	Diminuzione		
1	2	3	4	5	6	7	8	
	<b>Titolo 2 Spese in conto capitale</b>							
	<b>Funzione 01 Funzioni generali di amministrazione, di gestione e di controllo</b>							
	<b>Servizio 01.02 Segreteria generale, personale e organizzazione</b>							
02.01.02.05	Acquisizioni di beni mobili, macchine ed attrezzature tecnico-scientifiche		50.000,00	70.000,00	0,00	43.000,00	27.000,00	
	<b>Totale Servizio 01.02</b>		<b>50.000,00</b>	<b>70.000,00</b>	<b>0,00</b>	<b>43.000,00</b>	<b>27.000,00</b>	
	<b>Servizio 01.03 Gestione economica, finanziaria, programmazione, provveditorato e controllo di gestione</b>							
02.01.03.08	Partecipazioni azionarie		0,00	40.000,00	0,00	40.000,00	0,00	
	<b>Totale Servizio 01.03</b>		<b>0,00</b>	<b>40.000,00</b>	<b>0,00</b>	<b>40.000,00</b>	<b>0,00</b>	
	<b>Servizio 01.05 Gestione dei beni demaniali e patrimoniali</b>							
02.01.05.01	Acquisizione di beni immobili		1.038.800,00	333.800,00	765.000,00	30.000,00	1.068.800,00	
02.01.05.07	Trasferimenti di capitale		279.244,44	153.922,84	0,00	66.500,00	87.422,84	
	<b>Totale Servizio 01.05</b>		<b>1.318.044,44</b>	<b>487.722,84</b>	<b>765.000,00</b>	<b>96.500,00</b>	<b>1.156.222,84</b>	
	<b>Servizio 01.06 Ufficio tecnico</b>							
02.01.06.06	Incarichi professionali esterni		50.000,00	50.000,00	0,00	0,00	50.000,00	
	<b>Totale Servizio 01.06</b>		<b>50.000,00</b>	<b>50.000,00</b>	<b>0,00</b>	<b>0,00</b>	<b>50.000,00</b>	
	<b>Servizio 01.08 Altri servizi generali</b>							
02.01.08.01	Acquisizione di beni immobili		55.000,00	0,00	0,00	0,00	0,00	
	<b>Totale Servizio 01.08</b>		<b>55.000,00</b>	<b>0,00</b>	<b>0,00</b>	<b>0,00</b>	<b>0,00</b>	



# BILANCIO DI PREVISIONE 2012

Comune di Castelfranco Veneto

## PARTE II - SPESA

Codice e numero	INTERVENTO	Impegni ultimo esercizio chiuso	Previsioni definitive esercizio in corso	PREVISIONI DI COMPETENZA per l'anno al quale si riferisce il presente bilancio			Annotazioni
				VARIAZIONI		SOMME	
	Denominazione			Aumento	Diminuzione	RISULTANTI	
1	2	3	4	5	6	7	8
	<b>Totale Funzione 01</b>	1.473.044,44	647.722,84	765.000,00	179.500,00	1.233.222,84	
	<b>Funzione 03 Funzioni di polizia locale</b>						
	<b>Servizio 03.01 Polizia municipale</b>						
02.03.01.05	Acquisizioni di beni mobili, macchine ed attrezzature tecnico-scientifiche	20.000,00	40.000,00	1.000,00	17.000,00	24.000,00	
	<b>Totale Servizio 03.01</b>	20.000,00	40.000,00	1.000,00	17.000,00	24.000,00	
	<b>Totale Funzione 03</b>	20.000,00	40.000,00	1.000,00	17.000,00	24.000,00	
	<b>Funzione 04 Funzioni di istruzione pubblica</b>						
	<b>Servizio 04.01 Scuola materna</b>						
02.04.01.01	Acquisizione di beni immobili	20.457,97	35.000,00	45.000,00	0,00	80.000,00	
02.04.01.07	Trasferimenti di capitale	50.000,00	0,00	0,00	0,00	0,00	
	<b>Totale Servizio 04.01</b>	70.457,97	35.000,00	45.000,00	0,00	80.000,00	
	<b>Servizio 04.02 Istruzione elementare</b>						
02.04.02.01	Acquisizione di beni immobili	108.283,62	140.000,00	10.000,00	0,00	150.000,00	
02.04.02.05	Acquisizioni di beni mobili, macchine ed attrezzature tecnico-scientifiche	10.000,00	10.000,00	0,00	10.000,00	0,00	
	<b>Totale Servizio 04.02</b>	118.283,62	150.000,00	10.000,00	10.000,00	150.000,00	
	<b>Servizio 04.03 Istruzione media</b>						
02.04.03.01	Acquisizione di beni immobili	129.587,21	120.000,00	0,00	0,00	120.000,00	
02.04.03.07	Trasferimenti di capitale	50.000,00	50.000,00	0,00	50.000,00	0,00	



# BILANCIO DI PREVISIONE 2012

Comune di Castelfranco Veneto

## PARTE II - SPESA

Codice e numero	INTERVENTO Denominazione	Impegni ultimo esercizio chiuso	Previsioni definitive esercizio in corso	PREVISIONI DI COMPETENZA per l'anno al quale si riferisce il presente bilancio			Annotazioni	
				VARIAZIONI		SOMME RISULTANTI		
				Aumento	Diminuzione			
1	2	3	4	5	6	7	8	
	<b>Totale Servizio</b>	<b>04. 03</b>	179.587,21	170.000,00	0,00	50.000,00	120.000,00	
	<b>Totale Funzione</b>	<b>04</b>	368.328,80	355.000,00	55.000,00	60.000,00	350.000,00	
	<b>Funzione</b>	<b>05</b>	Funzioni relative alla cultura ed ai beni culturali					
	<b>Servizio</b>	<b>05. 02</b>	Teatro, attivita' culturali e servizi diversi nel settore culturale					
02. 05. 02. 01	Acquisizione di beni immobili		109.390,00	260.000,00	0,00	260.000,00	0,00	
	<b>Totale Servizio</b>	<b>05. 02</b>	109.390,00	260.000,00	0,00	260.000,00	0,00	
	<b>Totale Funzione</b>	<b>05</b>	109.390,00	260.000,00	0,00	260.000,00	0,00	
	<b>Funzione</b>	<b>06</b>	Funzioni nel settore sportivo e ricreativo					
	<b>Servizio</b>	<b>06. 02</b>	Stadio comunale, palazzo dello sport ed altri impianti					
02. 06. 02. 01	Acquisizione di beni immobili		162.000,00	130.000,00	20.000,00	0,00	150.000,00	
02. 06. 02. 05	Acquisizioni di beni mobili, macchine ed attrezzature tecnico-scientifiche		5.000,00	5.000,00	0,00	5.000,00	0,00	
	<b>Totale Servizio</b>	<b>06. 02</b>	167.000,00	135.000,00	20.000,00	5.000,00	150.000,00	
	<b>Totale Funzione</b>	<b>06</b>	167.000,00	135.000,00	20.000,00	5.000,00	150.000,00	
	<b>Funzione</b>	<b>08</b>	Funzioni nel campo della viabilita' e dei trasporti					
	<b>Servizio</b>	<b>08. 01</b>	Viabilita', circolazione stradale e servizi connessi					
02. 08. 01. 01	Acquisizione di beni immobili		944.711,48	2.210.000,00	630.000,00	1.130.000,00	1.710.000,00	
02. 08. 01. 05	Acquisizioni di beni mobili, macchine ed attrezzature tecnico-scientifiche		190.000,00	160.000,00	20.000,00	0,00	180.000,00	
02. 08. 01. 06	Incarichi professionali esterni		0,00	30.000,00	0,00	30.000,00	0,00	



# BILANCIO DI PREVISIONE 2012

Comune di Castelfranco Veneto

## PARTE II - SPESA

Codice e numero	INTERVENTO		Impegni ultimo esercizio chiuso	Previsioni definitive esercizio in corso	PREVISIONI DI COMPETENZA per l'anno al quale si riferisce il presente bilancio			Annotazioni
					VARIAZIONI		SOMME RISULTANTI	
					Aumento	Diminuzione		
1	2	3	4	5	6	7	8	
02.08.01.07	Trasferimenti di capitale		0,00	200.000,00	0,00	200.000,00	0,00	
<b>Totale Servizio 08.01</b>			<b>1.134.711,48</b>	<b>2.600.000,00</b>	<b>650.000,00</b>	<b>1.360.000,00</b>	<b>1.890.000,00</b>	
<b>Servizio 08.02 Illuminazione pubblica e servizi connessi</b>								
02.08.02.01	Acquisizione di beni immobili		100.000,00	200.000,00	50.000,00	0,00	250.000,00	
<b>Totale Servizio 08.02</b>			<b>100.000,00</b>	<b>200.000,00</b>	<b>50.000,00</b>	<b>0,00</b>	<b>250.000,00</b>	
<b>Totale Funzione 08</b>			<b>1.234.711,48</b>	<b>2.800.000,00</b>	<b>700.000,00</b>	<b>1.360.000,00</b>	<b>2.140.000,00</b>	
<b>Funzione 09 Funzioni riguardanti la gestione del territorio e dell'ambiente</b>								
<b>Servizio 09.01 Urbanistica e gestione del territorio</b>								
02.09.01.01	Acquisizione di beni immobili		0,00	20.000,00	0,00	15.000,00	5.000,00	
02.09.01.05	Acquisizioni di beni mobili, macchine ed attrezzature tecnico-scientifiche		20.000,00	30.000,00	6.656,57	0,00	36.656,57	
02.09.01.06	Incarichi professionali esterni		30.000,00	30.000,00	29.000,00	0,00	59.000,00	
02.09.01.07	Trasferimenti di capitale		91.047,05	110.000,00	12.218,86	5.500,00	116.718,86	
<b>Totale Servizio 09.01</b>			<b>141.047,05</b>	<b>190.000,00</b>	<b>47.875,43</b>	<b>20.500,00</b>	<b>217.375,43</b>	
<b>Servizio 09.04 Servizio idrico integrato</b>								
02.09.04.01	Acquisizione di beni immobili		114.719,93	292.367,30	0,00	292.367,30	0,00	
<b>Totale Servizio 09.04</b>			<b>114.719,93</b>	<b>292.367,30</b>	<b>0,00</b>	<b>292.367,30</b>	<b>0,00</b>	
<b>Servizio 09.06 Parchi e servizi per la tutela ambientale del verde, altri servizi relativi al territorio ed all'ambiente</b>								
02.09.06.01	Acquisizione di beni immobili		82.704,72	160.000,00	46.525,00	0,00	206.525,00	



# BILANCIO DI PREVISIONE 2012

Comune di Castelfranco Veneto

## PARTE II - SPESA

Codice e numero	INTERVENTO Denominazione	Impegni ultimo esercizio chiuso	Previsioni definitive esercizio in corso	PREVISIONI DI COMPETENZA per l'anno al quale si riferisce il presente bilancio			Annotazioni	
				VARIAZIONI		SOMME RISULTANTI		
				Aumento	Diminuzione			
1	2	3	4	5	6	7	8	
	Totale Servizio	09.06	82.704,72	160.000,00	46.525,00	0,00	206.525,00	
	Totale Funzione	09	338.471,70	642.367,30	94.400,43	312.867,30	423.900,43	
	Totale Titolo	2	3.710.946,42	4.880.090,14	1.635.400,43	2.194.367,30	4.321.123,27	





# BILANCIO DI PREVISIONE 2012

Comune di Castelfranco Veneto

## PARTE II - SPESA

Codice e numero	INTERVENTO Denominazione	Impegni ultimo esercizio chiuso	Previsioni definitive esercizio in corso	PREVISIONI DI COMPETENZA per l'anno al quale si riferisce il presente bilancio			Annotazioni
				VARIAZIONI		SOMME RISULTANTI	
				Aumento	Diminuzione		
1	2	3	4	5	6	7	8
	<b>Riassunto del Titolo 2</b>						
	Spese in conto capitale						
	<b>Funzione 1</b>						
	Funzioni generali di amministrazione, di gestione e di controllo	1.473.044,44	647.722,84	765.000,00	179.500,00	1.233.222,84	
	<b>Funzione 3</b>						
	Funzioni di polizia locale	20.000,00	40.000,00	1.000,00	17.000,00	24.000,00	
	<b>Funzione 4</b>						
	Funzioni di istruzione pubblica	368.328,80	355.000,00	55.000,00	60.000,00	350.000,00	
	<b>Funzione 5</b>						
	Funzioni relative alla cultura ed ai beni culturali	109.390,00	260.000,00	0,00	260.000,00	0,00	
	<b>Funzione 6</b>						
	Funzioni nel settore sportivo e ricreativo	167.000,00	135.000,00	20.000,00	5.000,00	150.000,00	
	<b>Funzione 8</b>						
	Funzioni nel campo della viabilità e dei trasporti	1.234.711,48	2.800.000,00	700.000,00	1.360.000,00	2.140.000,00	
	<b>Funzione 9</b>						
	Funzioni riguardanti la gestione del territorio e dell'ambiente	338.471,70	642.367,30	94.400,43	312.867,30	423.900,43	
	<b>Totale Titolo 2</b>	<b>3.710.946,42</b>	<b>4.880.090,14</b>	<b>1.635.400,43</b>	<b>2.194.367,30</b>	<b>4.321.123,27</b>	



# BILANCIO DI PREVISIONE 2012

Comune di Castelfranco Veneto

## PARTE II - SPESA

Codice e numero	INTERVENTO Denominazione	Impegni ultimo esercizio chiuso	Previsioni definitive esercizio in corso	PREVISIONI DI COMPETENZA per l'anno al quale si riferisce il presente bilancio			Annotazioni
				VARIAZIONI		SOMME RISULTANTI	
				Aumento	Diminuzione		
1	2	3	4	5	6	7	8
	<b>TITOLO 3</b> Spese per rimborso di prestiti						
	<b>Funzione 01</b> Funzioni generali di amministrazione, di gestione e di controllo						
	<b>Servizio 01.03</b> Gestione economica, finanziaria, programmazione, provveditorato e controllo di gestione						
03.01.03.03	Rimborso di quota capitale di mutui e prestiti	1.400.568,04	1.258.760,59	60.965,24	0,00	1.319.725,83	
03.01.03.04	Rimborso di prestiti obbligazionari	242.407,52	249.423,50	7.232,56	0,00	256.655,86	
	<b>Totale Servizio 01.03</b>	<b>1.642.975,56</b>	<b>1.508.183,89</b>	<b>68.197,80</b>	<b>0,00</b>	<b>1.576.381,69</b>	
	<b>Totale Funzione 01</b>	<b>1.642.975,56</b>	<b>1.508.183,89</b>	<b>68.197,80</b>	<b>0,00</b>	<b>1.576.381,69</b>	
	<b>Totale Titolo 3</b>	<b>1.642.975,56</b>	<b>1.508.183,89</b>	<b>68.197,80</b>	<b>0,00</b>	<b>1.576.381,69</b>	



# BILANCIO DI PREVISIONE 2012

Comune di Castelfranco Veneto

## PARTE II - SPESA

Codice e numero	INTERVENTO Denominazione	Impegni ultimo esercizio chiuso	Previsioni definitive esercizio in corso	PREVISIONI DI COMPETENZA per l'anno al quale si riferisce il presente bilancio			Annotazioni
				VARIAZIONI		SOMME RESULTANTI	
				Aumento	Diminuzione		
1	2	3	4	5	6	7	8
	<b>Riassunto del Titolo 3</b>						
	Spese per rimborso di prestiti						
	<b>Funzione 1</b>						
	Funzioni generali di amministrazione, di gestione e di controllo	1.642.975,56	1.508.183,89	68.197,80	0,00	1.576.381,69	
	<b>Totale Titolo 3</b>	<b>1.642.975,56</b>	<b>1.508.183,89</b>	<b>68.197,80</b>	<b>0,00</b>	<b>1.576.381,69</b>	




# BILANCIO DI PREVISIONE 2012

Comune di Castelfranco Veneto

PARTE II - SPESA

Codice e numero	INTERVENTO Denominazione	Impegni ultimo esercizio chiuso	Previsioni definitive esercizio in corso	PREVISIONI DI COMPETENZA per l'anno al quale si riferisce il presente bilancio			Annotazioni
				VARIAZIONI		SOMME RISULTANTI	
				Aumento	Diminuzione		
1	2	3	4	5	6	7	8
<b>TITOLO 4 Spese per servizi per conto di terzi</b>							
04.00.00.01	Ritenute previdenziali e assistenziali al personale	541.092,91	1.100.000,00	0,00	0,00	1.100.000,00	
04.00.00.02	Ritenute erariali	1.327.744,81	1.700.000,00	0,00	0,00	1.700.000,00	
04.00.00.03	Altre ritenute al personale per conto di terzi	69.504,53	200.000,00	0,00	0,00	200.000,00	
04.00.00.04	Restituzione di depositi cauzionali	1.000,00	50.000,00	0,00	0,00	50.000,00	
04.00.00.05	Spese per servizi per conto terzi	637.473,65	3.600.000,00	0,00	0,00	3.600.000,00	
04.00.00.06	Anticipazione ai fondi per il servizio economato	15.493,71	30.000,00	0,00	0,00	30.000,00	
04.00.00.07	Restituzione di depositi per spese contrattuali	0,00	60.000,00	0,00	0,00	60.000,00	
<b>Totale Titolo</b>		<b>4</b>	<b>6.740.000,00</b>	<b>0,00</b>	<b>0,00</b>	<b>6.740.000,00</b>	



# BILANCIO DI PREVISIONE 2012

Comune di Castelfranco Veneto

## PARTE II - SPESA

Codice e numero	INTERVENTO Denominazione	Impegni ultimo esercizio chiuso	Previsioni definitive esercizio in corso	PREVISIONI DI COMPETENZA per l'anno al quale si riferisce il presente bilancio			Annotazioni
				VARIAZIONI		SOMME RISULTANTI	
				Aumento	Diminuzione		
1	2	3	4	5	6	7	8

Riassunto del Titolo 4

Spese per servizi per conto di terzi

Funzione

		2.592.309,61	6.740.000,00	0,00	0,00	6.740.000,00	
<b>Totale Titolo</b>	<b>4</b>	<b>2.592.309,61</b>	<b>6.740.000,00</b>	<b>0,00</b>	<b>0,00</b>	<b>6.740.000,00</b>	



# BILANCIO DI PREVISIONE 2012

Comune di Castelfranco Veneto

## PARTE II - SPESA

Codice e numero	INTERVENTO Denominazione	Impegni ultimo esercizio chiuso	Previsioni definitive esercizio in corso	PREVISIONI DI COMPETENZA per l'anno al quale si riferisce il presente bilancio			Annotazioni
				VARIAZIONI		SOMME RISULTANTI	
				Aumento	Diminuzione		
1	2	3	4	5	6	7	8
<b>Riepilogo dei Titoli - Spese</b>							
<b>TITOLO 1</b>							
Spese correnti		21.153.646,53	21.930.653,36	899.253,34	3.729.930,53	19.099.976,17	
<b>TITOLO 2</b>							
Spese in conto capitale		3.710.946,42	4.880.090,14	1.635.400,43	2.194.367,30	4.321.123,27	
<b>TITOLO 3</b>							
Spese per rimborso di prestiti		1.642.975,56	1.508.183,89	68.197,80	0,00	1.576.381,69	
<b>TITOLO 4</b>							
Spese per servizi per conto di terzi		2.592.309,61	6.740.000,00	0,00	0,00	6.740.000,00	
<b>TOTALE</b>		<b>29.099.878,12</b>	<b>35.058.927,39</b>	<b>2.602.851,57</b>	<b>5.924.297,83</b>	<b>31.737.481,13</b>	
<b>Disavanzo di Amministrazione</b>		0,00	0,00	0,00	0,00	0,00	
<b>Totale Generale delle Spese</b>		<b>29.099.878,12</b>	<b>35.058.927,39</b>	<b>2.602.851,57</b>	<b>5.924.297,83</b>	<b>31.737.481,13</b>	

## BILANCIO DI PREVISIONE 2012

### SINTESI DELLE ENTRATE E DELLE SPESE



# BILANCIO DI PREVISIONE 2012

Comune di Castelfranco Veneto

## SINTESI DELLE ENTRATE

R I S O R S A	Accertamenti ultimo esercizio chiuso	Previsioni definitive esercizio in corso	PREVISIONI DI COMPETENZA per l'anno al quale si riferisce il presente bilancio				Annotazioni
			V A R I A Z I O N I		SOMME RISULTANTI		
			Aumento	Diminuzione			
Denominazione							
<b>Avanzo di Amministrazione</b>	0,00	220.537,25	0,00	220.537,25	0,00	0,00	
<b>Di cui:</b>							
Finanziamento Investimenti	0,00	9.098,58	0,00	9.098,58	0,00	0,00	
Fondo Ammortamento	0,00	0,00	0,00	0,00	0,00	0,00	
Non Vincolato	0,00	211.438,67	0,00	211.438,67	0,00	0,00	
Vincolato	0,00	0,00	0,00	0,00	0,00	0,00	
<b>TITOLO 1 ENTRATE TRIBUTARIE</b>							
<b>Categoria 01. 01</b>							
IMPOSTE	9.213.745,18	11.433.353,28	8.740.496,10	8.377.353,28	11.796.496,10		
<b>Categoria 01. 02</b>							
TASSE	352.274,25	352.600,00	38.000,00	0,00	390.600,00		
<b>Categoria 01. 03</b>							
TRIBUTI SPECIALI E ALTRE ENTRATE TRIBUTARIE PROPRIE	14.125,20	3.308.831,82	0,00	1.275.192,64	2.033.639,18		
<b>Totale Titolo 1</b>	<b>9.580.144,63</b>	<b>15.094.785,10</b>	<b>8.778.496,10</b>	<b>9.652.545,92</b>	<b>14.220.735,28</b>		
<b>TITOLO 2 ENTRATE DERIVANTI DA CONTRIBUTI E TRASFERIMENTI CORRENTI DELLO STATO, DELLA REGIONE E DI ALTRI ENTI PUBBLICI ANCHE PER FUNZIONI DELEGATE DALLA REGIONE</b>							
<b>Categoria 02. 01</b>							
CONTRIBUTI E TRASFERIMENTI CORRENTI DALLO STATO	6.377.601,80	653.060,06	15.000,00	134.639,07	533.420,99		
<b>Categoria 02. 02</b>							
CONTRIBUTI E TRASFERIMENTI CORRENTI DALLA REGIONE	431.244,45	2.161.268,60	2.943,71	2.105.512,31	58.700,00		
<b>Categoria 02. 03</b>							
CONTRIBUTI E TRASFERIMENTI DALLA REGIONE PER FUNZIONI DELEGATE	186.158,86	208.056,96	1.943,04	20.000,00	190.000,00		



**BILANCIO DI PREVISIONE 2012**

Comune di Castelfranco Veneto

SINTESI DELLE ENTRATE

R I S O R S A	Accertamenti ultimo esercizio chiuso	Previsioni definitive esercizio in corso	PREVISIONI DI COMPETENZA per l'anno al quale si riferisce il presente bilancio		Annotazioni
			V A R I A Z I O N I		
			Aumento	Diminuzione	
<b>Denominazione</b>					
<b>Categoria 02. 04</b>					
CONTRIBUTI E TRASFERIMENTI DA PARTE DI ORGANISMI COMUNITARI E INTERNAZIONALI	0,00	0,00	0,00	0,00	0,00
<b>Categoria 02. 05</b>					
CONTRIBUTI E TRASFERIMENTI CORRENTI DA ALTRI ENTI DEL SETTORE PUBBLICO	14.208,88	77.460,16	11.738,70	23.708,88	65.489,98
<b>Totale Titolo 2</b>	<b>7.009.213,99</b>	<b>3.099.845,78</b>	<b>31.625,45</b>	<b>2.283.860,26</b>	<b>847.610,97</b>
<b>TITOLO 3 ENTRATE EXTRATRIBUTARIE</b>					
<b>Categoria 03. 01</b>					
PROVENTI DEI SERVIZI PUBBLICI	2.066.822,35	1.351.385,00	134.000,00	276.185,00	1.209.200,00
<b>Categoria 03. 02</b>					
PROVENTI DEI BENI DELL'ENTE	575.955,31	560.000,00	14.500,00	10.000,00	564.500,00
<b>Categoria 03. 03</b>					
INTERESSI SU ANTICIPAZIONI E CREDITI	57.187,21	55.000,00	0,00	16.000,00	39.000,00
<b>Categoria 03. 04</b>					
UTILI NETTI DELLE AZIENDE SPECIALI E PARTECIPATE, DIVIDENDI DI SOCIETA'	240.016,62	391.176,16	0,00	91.176,16	300.000,00
<b>Categoria 03. 05</b>					
PROVENTI DIVERSI	1.269.926,08	1.814.068,05	480.316,40	53.250,00	2.241.134,45
<b>Totale Titolo 3</b>	<b>4.209.907,57</b>	<b>4.171.629,21</b>	<b>628.816,40</b>	<b>446.611,16</b>	<b>4.353.834,45</b>
<b>TITOLO 4 ENTRATE DERIVANTI DA ALIENAZIONI, DA TRASFERIMENTI DI CAPITALE E DA RISCOSSIONI DI CREDITI</b>					
<b>Categoria 04. 01</b>					
ALIENAZIONE DI BENI PATRIMONIALI	863.804,63	2.676.039,08	430.710,77	0,00	3.106.749,85
<b>Categoria 04. 02</b>					
TRASFERIMENTI DI CAPITALE DALLLO STATO	204.318,51	71.318,51	0,00	71.318,51	0,00

**BILANCIO DI PREVISIONE 2012**

Comune di Castelfranco Veneto

SINTESI DELLE ENTRATE

R I S O R S A	Accertamenti ultimo esercizio chiuso	Previsioni definitive esercizio in corso	PREVISIONI DI COMPETENZA per l'anno al quale si riferisce il presente bilancio			Annotazioni
			V A R I A Z I O N I		SOMME RISULTANTI	
			Aumento	Diminuzione		
Denominazione						
<b>Categoria 04. 03</b>						
TRASFERIMENTI DI CAPITALE DALLA REGIONE	744.191,19	0,00	66.145,42	0,00	66.145,42	
<b>Categoria 04. 04</b>						
TRASFERIMENTI DI CAPITALE DA ALTRI ENTI DEL SETTORE PUBBLICO	0,00	0,00	0,00	0,00	0,00	
<b>Categoria 04. 05</b>						
TRASFERIMENTI DI CAPITALE DA ALTRI SOGGETTI	2.072.480,83	2.632.405,16	1.500.000,00	1.740.000,00	2.392.405,16	
<b>Categoria 04. 06</b>						
RISCOSSIONE DI CREDITI	2.321,60	60.000,00	0,00	50.000,00	10.000,00	
<b>Totale Titolo 4</b>	<b>3.887.116,76</b>	<b>5.439.762,75</b>	<b>1.996.856,19</b>	<b>1.861.318,51</b>	<b>5.575.300,43</b>	
<b>Titolo 5</b>	<b>ENTRATE DERIVANTI DA ACCENSIONI DI PRESTITI</b>					
<b>Categoria 05. 01</b>						
ANTICIPAZIONI DI CASSA	0,00	0,00	0,00	0,00	0,00	
<b>Categoria 05. 02</b>						
FINANZIAMENTI A BREVE TERMINE	0,00	0,00	0,00	0,00	0,00	
<b>Categoria 05. 03</b>						
ASSUNZIONE DI MUTUI E PRESTITI	0,00	292.367,30	0,00	292.367,30	0,00	
<b>Categoria 05. 04</b>						
EMISSIONE DI PRESTITI OBBLIGAZIONARI	0,00	0,00	0,00	0,00	0,00	
<b>Totale Titolo 5</b>	<b>0,00</b>	<b>292.367,30</b>	<b>0,00</b>	<b>292.367,30</b>	<b>0,00</b>	
<b>Titolo 6</b>	<b>ENTRATE DA SERVIZI PER CONTO DI TERZI</b>					
<b>Totale Titolo 6</b>	<b>2.592.309,61</b>	<b>6.740.000,00</b>	<b>0,00</b>	<b>0,00</b>	<b>6.740.000,00</b>	
<b>TOTALE ENTRATE</b>	<b>27.278.692,56</b>	<b>35.058.927,39</b>	<b>11.435.794,14</b>	<b>14.757.240,40</b>	<b>31.737.481,13</b>	



# BILANCIO DI PREVISIONE 2012

Comune di Castelfranco Veneto

## SINTESI DELLE SPESE

INTERVENTO	Impegni ultimo esercizio chiuso	Previsioni definitive esercizio in corso	PREVISIONI DI COMPETENZA per l'anno al quale si riferisce il presente bilancio			Annotazioni
			VARIAZIONI		SOMME RISULTANTI	
			Aumento	Diminuzione		
<b>Denominazione</b>						
<b>Disavanzo di Amministrazione</b>	0,00	0,00	0,00	0,00	0,00	
<b>TITOLO I</b>						
<b>Spese correnti</b>						
<b>Funzione 01</b>						
<b>Funzioni generali di amministrazione, di gestione e di controllo</b>						
<b>Servizio 01.01</b>						
<b>Organi istituzionali, partecipazione e decentramento</b>	319.744,65	430.138,00	29.500,00	44.388,00	415.250,00	
<b>Servizio 01.02</b>						
<b>Segreteria generale, personale e organizzazione</b>	1.992.349,87	2.029.165,98	150.224,60	203.428,59	1.975.961,99	
<b>Servizio 01.03</b>						
<b>Gestione economica, finanziaria, programmazione, provveditorato e controllo di gestione</b>	477.318,10	508.300,00	25.700,00	32.000,00	502.000,00	
<b>Servizio 01.04</b>						
<b>Gestione delle entrate tributarie e servizi fiscali</b>	217.222,79	220.900,00	16.700,00	700,00	236.900,00	
<b>Servizio 01.05</b>						
<b>Gestione dei beni demaniali e patrimoniali</b>	922.598,06	1.020.930,22	104.000,00	17.145,95	1.107.784,27	
<b>Servizio 01.06</b>						
<b>Ufficio tecnico</b>	403.674,56	424.670,00	10.000,00	106.070,00	328.600,00	
<b>Servizio 01.07</b>						
<b>Anagrafe, stato civile, elettorale, leva e servizio statistico</b>	457.686,62	514.965,96	6.000,00	139.465,96	381.500,00	
<b>Servizio 01.08</b>						
<b>Altri servizi generali</b>	1.021.737,31	1.221.449,20	11.450,00	129.120,82	1.103.778,38	
<b>Totale Funzione 01</b>	<b>5.812.331,96</b>	<b>6.370.519,36</b>	<b>353.574,60</b>	<b>672.319,32</b>	<b>6.051.774,64</b>	



# BILANCIO DI PREVISIONE 2012

Comune di Castelfranco Veneto

## SINTESI DELLE SPESE

INTERVENTO	Impegni ultimo esercizio chiuso	Previsioni definitive esercizio in corso	PREVISIONI DI COMPETENZA per l'anno al quale si riferisce il presente bilancio		Annotazioni
			VARIAZIONI		
			Aumento	Diminuzione	
Denominazione					
Funzione 02 Funzioni relative alla giustizia					
Servizio 02. 01					
Uffici giudiziari	151.231,30	139.055,33	0,00	12.320,99	126.734,34
<b>Totale Funzione 02</b>	<b>151.231,30</b>	<b>139.055,33</b>	<b>0,00</b>	<b>12.320,99</b>	<b>126.734,34</b>
Funzione 03 Funzioni di polizia locale					
Servizio 03. 01					
Polizia municipale	932.799,32	863.800,00	95.000,00	15.200,00	943.600,00
<b>Totale Funzione 03</b>	<b>932.799,32</b>	<b>863.800,00</b>	<b>95.000,00</b>	<b>15.200,00</b>	<b>943.600,00</b>
Funzione 04 Funzioni di istruzione pubblica					
Servizio 04. 01					
Scuola materna	113.919,78	116.796,91	0,00	13.179,48	103.617,43
Servizio 04. 02					
Istruzione elementare	560.242,44	544.244,94	28.000,00	8.880,91	563.364,03
Servizio 04. 03					
Istruzione media	428.137,87	378.160,13	11.500,00	15.171,12	374.489,01
Servizio 04. 04					
Istruzione secondaria superiore	1.000,00	3.000,00	500,00	0,00	3.500,00
Servizio 04. 05					
Assistenza scolastica, trasporto, refezione ed altri servizi	1.824.974,41	1.754.910,07	74.651,75	166.350,05	1.663.211,77
<b>Totale Funzione 04</b>	<b>2.928.274,50</b>	<b>2.797.112,05</b>	<b>114.651,75</b>	<b>203.581,56</b>	<b>2.708.182,24</b>



# BILANCIO DI PREVISIONE 2012

Comune di Castelfranco Veneto

## SINTESI DELLE SPESE

Funzione	INTERVENTO	Impegni ultimo esercizio chiuso	Previsioni definitive esercizio in corso	PREVISIONI DI COMPETENZA per l'anno al quale si riferisce il presente bilancio		Annotazioni
				VARIAZIONI		
				Aumento	Diminuzione	
Funzione 05	05 Funzioni relative alla cultura ed ai beni culturali					
Servizio 05.01						
	Biblioteche, musei e pinacoteche	2.418.410,10	1.052.540,87	11.000,00	156.397,88	907.142,99
Servizio 05.02						
	Teatro, attivita' culturali e servizi diversi nel settore culturale	629.959,92	557.500,00	24.500,00	50.075,00	531.925,00
	<b>Totale Funzione 05</b>	<b>3.048.370,02</b>	<b>1.610.040,87</b>	<b>35.500,00</b>	<b>206.472,88</b>	<b>1.439.067,99</b>
Funzione 06	06 Funzioni nel settore sportivo e ricreativo					
Servizio 06.01						
	Piscine comunali	0,00	0,00	0,00	0,00	0,00
Servizio 06.02						
	Stadio comunale, palazzo dello sport ed altri impianti	456.164,67	467.616,95	33.000,00	637,42	499.979,53
Servizio 06.03						
	Manifestazioni diverse nel settore sportivo e ricreativo	45.540,56	49.500,00	12.000,00	0,00	61.500,00
	<b>Totale Funzione 06</b>	<b>501.705,23</b>	<b>517.116,95</b>	<b>45.000,00</b>	<b>637,42</b>	<b>561.479,53</b>
Funzione 07	07 Funzioni nel campo turistico					
Servizio 07.01						
	Servizi turistici	135.001,82	94.700,00	1.000,00	4.200,00	91.500,00
	<b>Totale Funzione 07</b>	<b>135.001,82</b>	<b>94.700,00</b>	<b>1.000,00</b>	<b>4.200,00</b>	<b>91.500,00</b>
Funzione 08	08 Funzioni nel campo della viabilita' e dei trasporti					
Servizio 08.01						
	Viabilita', circolazione stradale e servizi connessi	1.221.820,79	1.170.790,72	21.300,00	51.980,91	1.140.109,81



# BILANCIO DI PREVISIONE 2012

Comune di Castelfranco Veneto

## SINTESI DELLE SPESE

INTERVENTO	Impegni ultimo esercizio chiuso	Previsioni definitive esercizio in corso	PREVISIONI DI COMPETENZA per l'anno al quale si riferisce il presente bilancio			Annotazioni
			VARIAZIONI		SOMME RISULTANTI	
			Aumento	Diminuzione		
<b>Servizio 08. 02</b>						
Illuminazione pubblica e servizi connessi	845.559,21	1.049.031,63	13.000,00	271.208,21	790.823,42	
<b>Servizio 08. 03</b>						
Trasporti pubblici locali e servizi connessi	3.467,27	0,00	0,00	0,00	0,00	
<b>Totale Funzione 08</b>	<b>2.070.847,27</b>	<b>2.219.822,35</b>	<b>34.300,00</b>	<b>323.189,12</b>	<b>1.930.933,23</b>	
<b>Funzione 09</b> Funzioni riguardanti la gestione del territorio e dell'ambiente						
<b>Servizio 09. 01</b>						
Urbanistica e gestione del territorio	468.026,43	473.731,25	8.500,00	23.186,56	459.044,69	
<b>Servizio 09. 02</b>						
Edilizia residenziale pubblica locale e piani di edilizia economico-popolare	49.213,00	31.833,49	166,51	50,00	31.950,00	
<b>Servizio 09. 03</b>						
Servizi di protezione civile	77.311,06	2.137.812,31	9.500,00	2.063.212,31	84.100,00	
<b>Servizio 09. 04</b>						
Servizio idrico integrato	507.627,52	206.425,20	0,00	21.711,54	184.713,66	
<b>Servizio 09. 05</b>						
Servizio smaltimento rifiuti	102.376,26	104.625,20	49.000,00	13.231,74	140.393,46	
<b>Servizio 09. 06</b>						
Parchi e servizi per la tutela ambientale del verde, altri servizi relativi al territorio ed all'ambiente	441.051,50	403.400,00	12.000,00	20.200,00	395.200,00	
<b>Totale Funzione 09</b>	<b>1.645.605,77</b>	<b>3.357.827,45</b>	<b>79.166,51</b>	<b>2.141.592,16</b>	<b>1.295.401,80</b>	



# BILANCIO DI PREVISIONE 2012

Comune di Castelfranco Veneto

## SINTESI DELLE SPESE

INTERVENTO	Impegni ultimo esercizio chiuso	Previsioni definitive esercizio in corso	PREVISIONI DI COMPETENZA per l'anno al quale si riferisce il presente bilancio			Annotazioni
			VARIAZIONI		SOMME RISULTANTI	
			Aumento	Diminuzione		
<b>Funzione 10</b> Funzioni nel settore sociale						
<b>Servizio 10.01</b>						
Asili nido, servizi per l'infanzia e per i minori	415.898,51	419.242,60	5.025,63	17.351,60	406.916,63	
<b>Servizio 10.03</b>						
Strutture residenziali e di ricovero per anziani	53.190,56	54.449,89	0,00	1.301,61	53.148,28	
<b>Servizio 10.04</b>						
Assistenza, beneficenza pubblica e servizi diversi alla persona	3.171.660,87	3.121.475,83	75.034,85	63.903,72	3.132.606,96	
<b>Servizio 10.05</b>						
Servizio necroscopico e cimiteriale	8.524,61	9.002,26	60.000,00	358,42	68.643,84	
<b>Totale Funzione 10</b>	<b>3.649.274,55</b>	<b>3.604.170,58</b>	<b>140.060,48</b>	<b>82.915,35</b>	<b>3.661.315,71</b>	
<b>Funzione 11</b> Funzioni nel campo dello sviluppo economico						
<b>Servizio 11.01</b>						
Affissioni e pubblicita'	84.750,43	140.000,00	0,00	51.764,00	88.236,00	
<b>Servizio 11.02</b>						
Fiere, mercati e servizi connessi	3.600,00	3.600,00	0,00	0,00	3.600,00	
<b>Servizio 11.04</b>						
Servizi relativi all'industria	0,00	0,00	0,00	0,00	0,00	
<b>Servizio 11.05</b>						
Servizi relativi al commercio	154.392,80	167.800,00	1.000,00	10.500,00	158.300,00	
<b>Servizio 11.07</b>						
Servizi relativi all'agricoltura	22.040,00	30.500,00	0,00	2.500,00	28.000,00	
<b>Totale Funzione 11</b>	<b>264.783,23</b>	<b>341.900,00</b>	<b>1.000,00</b>	<b>64.764,00</b>	<b>278.136,00</b>	



# BILANCIO DI PREVISIONE 2012

Comune di Castelfranco Veneto

## SINTESI DELLE SPESE

Funzione	INTERVENTO	Impegni ultimo esercizio chiuso	Previsioni definitive esercizio in corso	PREVISIONI DI COMPETENZA per l'anno al quale si riferisce il presente bilancio			Annotazioni
				VARIAZIONI		SOMME RISULTANTI	
				Aumento	Diminuzione		
Funzione	12 Funzioni relative a servizi produttivi						
Servizio 12. 01							
Distribuzione gas		13.421,56	7.588,42	0,00	237,73	7.350,69	
Servizio 12. 06							
Altri servizi produttivi		0,00	7.000,00	0,00	2.500,00	4.500,00	
<b>Totale Funzione</b>	<b>12</b>	<b>13.421,56</b>	<b>14.588,42</b>	<b>0,00</b>	<b>2.737,73</b>	<b>11.850,69</b>	
<b>Totale Titolo</b>	<b>1</b>	<b>21.153.646,53</b>	<b>21.930.653,36</b>	<b>899.253,34</b>	<b>3.729.930,53</b>	<b>19.099.976,17</b>	
<b>TITOLO 2</b>	<b>Spese in conto capitale</b>						
Funzione	01 Funzioni generali di amministrazione, di gestione e di controllo						
Servizio 01. 02							
Segreteria generale, personale e organizzazione		50.000,00	70.000,00	0,00	43.000,00	27.000,00	
Servizio 01. 03							
Gestione economica, finanziaria, programmazione, provveditorato e controllo di gestione		0,00	40.000,00	0,00	40.000,00	0,00	
Servizio 01. 05							
Gestione dei beni demaniali e patrimoniali		1.318.044,44	487.722,84	765.000,00	96.500,00	1.156.222,84	
Servizio 01. 06							
Ufficio tecnico		50.000,00	50.000,00	0,00	0,00	50.000,00	
Servizio 01. 08							
Altri servizi generali		55.000,00	0,00	0,00	0,00	0,00	
<b>Totale Funzione</b>	<b>01</b>	<b>1.473.044,44</b>	<b>647.722,84</b>	<b>765.000,00</b>	<b>179.500,00</b>	<b>1.233.222,84</b>	





# BILANCIO DI PREVISIONE 2012

Comune di Castelfranco Veneto

SINTESI DELLE SPESE

INTERVENTO	Impegni ultimo esercizio chiuso	Previsioni definitive esercizio in corso	PREVISIONI DI COMPETENZA per l'anno al quale si riferisce il presente bilancio		Annotazioni
			VARIAZIONI		
			Aumento	Diminuzione	
Denominazione					
Funzione 02 Funzioni relative alla giustizia					
Servizio 02.01					
Uffici giudiziari	0,00	0,00	0,00	0,00	0,00
<b>Totale Funzione 02</b>	<b>0,00</b>	<b>0,00</b>	<b>0,00</b>	<b>0,00</b>	<b>0,00</b>
Funzione 03 Funzioni di polizia locale					
Servizio 03.01					
Polizia municipale	20.000,00	40.000,00	1.000,00	17.000,00	24.000,00
<b>Totale Funzione 03</b>	<b>20.000,00</b>	<b>40.000,00</b>	<b>1.000,00</b>	<b>17.000,00</b>	<b>24.000,00</b>
Funzione 04 Funzioni di istruzione pubblica					
Servizio 04.01					
Scuola materna	70.457,97	35.000,00	45.000,00	0,00	80.000,00
Servizio 04.02					
Istruzione elementare	118.283,62	150.000,00	10.000,00	10.000,00	150.000,00
Servizio 04.03					
Istruzione media	179.587,21	170.000,00	0,00	50.000,00	120.000,00
Servizio 04.04					
Istruzione secondaria superiore	0,00	0,00	0,00	0,00	0,00
Servizio 04.05					
Assistenza scolastica, trasporto, refezione ed altri servizi	0,00	0,00	0,00	0,00	0,00
<b>Totale Funzione 04</b>	<b>368.328,80</b>	<b>355.000,00</b>	<b>55.000,00</b>	<b>60.000,00</b>	<b>350.000,00</b>



# BILANCIO DI PREVISIONE 2012

Comune di Castelfranco Veneto

## SINTESI DELLE SPESE

INTERVENTO	Impegni ultimo esercizio chiuso	Previsioni definitive esercizio in corso	PREVISIONI DI COMPETENZA per l'anno al quale si riferisce il presente bilancio			Annotazioni
			VARIAZIONI		SOMME RISULTANTI	
			Aumento	Diminuzione		
<b>Funzione 05</b> Funzioni relative alla cultura ed ai beni culturali						
<b>Servizio 05.01</b>						
Biblioteche, musei e pinacoteche	0,00	0,00	0,00	0,00	0,00	
<b>Servizio 05.02</b>						
Teatro, attivita' culturali e servizi diversi nel settore culturale	109.390,00	260.000,00	0,00	260.000,00	0,00	
<b>Totale Funzione 05</b>	<b>109.390,00</b>	<b>260.000,00</b>	<b>0,00</b>	<b>260.000,00</b>	<b>0,00</b>	
<b>Funzione 06</b> Funzioni nel settore sportivo e ricreativo						
<b>Servizio 06.01</b>						
Piscine comunali	0,00	0,00	0,00	0,00	0,00	
<b>Servizio 06.02</b>						
Stadio comunale, palazzo dello sport ed altri impianti	167.000,00	135.000,00	20.000,00	5.000,00	150.000,00	
<b>Servizio 06.03</b>						
Manifestazioni diverse nel settore sportivo e ricreativo	0,00	0,00	0,00	0,00	0,00	
<b>Totale Funzione 06</b>	<b>167.000,00</b>	<b>135.000,00</b>	<b>20.000,00</b>	<b>5.000,00</b>	<b>150.000,00</b>	
<b>Funzione 07</b> Funzioni nel campo turistico						
<b>Servizio 07.01</b>						
Servizi turistici	0,00	0,00	0,00	0,00	0,00	
<b>Totale Funzione 07</b>	<b>0,00</b>	<b>0,00</b>	<b>0,00</b>	<b>0,00</b>	<b>0,00</b>	
<b>Funzione 08</b> Funzioni nel campo della viabilita' e dei trasporti						
<b>Servizio 08.01</b>						
Viabilita', circolazione stradale e servizi connessi	1.134.711,48	2.600.000,00	650.000,00	1.360.000,00	1.890.000,00	



# BILANCIO DI PREVISIONE 2012

Comune di Castelfranco Veneto

## SINTESI DELLE SPESE

INTERVENTO	Denominazione	Impegni ultimo esercizio chiuso	Previsioni definitive esercizio in corso	PREVISIONI DI COMPETENZA per l'anno al quale si riferisce il presente bilancio			Annotazioni
				VARIAZIONI		SOMME RISULTANTI	
				Aumento	Diminuzione		
<b>Servizio 08. 02</b>							
illuminazione pubblica e servizi connessi		100.000,00	200.000,00	50.000,00	0,00	250.000,00	
<b>Totale Funzione 08</b>		<b>1.234.711,48</b>	<b>2.800.000,00</b>	<b>700.000,00</b>	<b>1.360.000,00</b>	<b>2.140.000,00</b>	
<b>Funzione 09</b>	Funzioni riguardanti la gestione del territorio e dell'ambiente						
<b>Servizio 09. 01</b>							
Urbanistica e gestione del territorio		141.047,05	190.000,00	47.875,43	20.500,00	217.375,43	
<b>Servizio 09. 02</b>							
Edilizia residenziale pubblica locale e piani di edilizia economico-popolare		0,00	0,00	0,00	0,00	0,00	
<b>Servizio 09. 03</b>							
Servizi di protezione civile		0,00	0,00	0,00	0,00	0,00	
<b>Servizio 09. 04</b>							
Servizio idrico integrato		114.719,93	292.367,30	0,00	292.367,30	0,00	
<b>Servizio 09. 05</b>							
Servizio smaltimento rifiuti		0,00	0,00	0,00	0,00	0,00	
<b>Servizio 09. 06</b>							
Parchi e servizi per la tutela ambientale del verde, altri servizi relativi al territorio ed all'ambiente		82.704,72	160.000,00	46.525,00	0,00	206.525,00	
<b>Totale Funzione 09</b>		<b>338.471,70</b>	<b>642.367,30</b>	<b>94.400,43</b>	<b>312.867,30</b>	<b>423.900,43</b>	

**Funzione 10** Funzioni nel settore sociale

**Servizio 10. 01**

Asili nido, servizi per l'infanzia e per i minori

0,00

0,00

0,00

0,00

0,00

0,00

0,00

0,00

0,00



# BILANCIO DI PREVISIONE 2012

Comune di Castelfranco Veneto

## SINTESI DELLE SPESE

INTERVENTO	Impegni ultimo esercizio chiuso	Previsioni definitive esercizio in corso	PREVISIONI DI COMPETENZA per l'anno al quale si riferisce il presente bilancio			Annotazioni
			VARIAZIONI		SOMME RISULTANTI	
			Aumento	Diminuzione		
<b>Denominazione</b>						
<b>Servizio 10. 03</b>						
Strutture residenziali e di ricovero per anziani	0,00	0,00	0,00	0,00	0,00	
<b>Servizio 10. 04</b>						
Assistenza, beneficenza pubblica e servizi diversi alla persona	0,00	0,00	0,00	0,00	0,00	
<b>Servizio 10. 05</b>						
Servizio necroscopico e cimiteriale	0,00	0,00	0,00	0,00	0,00	
<b>Totale Funzione 10</b>	<b>0,00</b>	<b>0,00</b>	<b>0,00</b>	<b>0,00</b>	<b>0,00</b>	
<b>Funzione 11</b>	<b>Funzioni nel campo dello sviluppo economico</b>					
<b>Servizio 11. 02</b>						
Fiere, mercati e servizi connessi	0,00	0,00	0,00	0,00	0,00	
<b>Servizio 11. 05</b>						
Servizi relativi al commercio	0,00	0,00	0,00	0,00	0,00	
<b>Servizio 11. 06</b>						
Servizi relativi all'artigianato	0,00	0,00	0,00	0,00	0,00	
<b>Totale Funzione 11</b>	<b>0,00</b>	<b>0,00</b>	<b>0,00</b>	<b>0,00</b>	<b>0,00</b>	
<b>Funzione 12</b>	<b>Funzioni relative a servizi produttivi</b>					
<b>Servizio 12. 01</b>						
Distribuzione gas	0,00	0,00	0,00	0,00	0,00	
<b>Totale Funzione 12</b>	<b>0,00</b>	<b>0,00</b>	<b>0,00</b>	<b>0,00</b>	<b>0,00</b>	
<b>Totale Titolo 2</b>	<b>3.710.946,42</b>	<b>4.880.090,14</b>	<b>1.635.400,43</b>	<b>2.194.367,30</b>	<b>4.321.123,27</b>	
<b>Titolo 3</b>	<b>Spese per rimborso di prestiti</b>					



# BILANCIO DI PREVISIONE 2012

Comune di Castelfranco Veneto

## SINTESI DELLE SPESE

INTERVENTO	Impegni ultimo esercizio chiuso	Previsioni definitive esercizio in corso	PREVISIONI DI COMPETENZA per l'anno al quale si riferisce il presente bilancio		Annotazioni
			VARIAZIONI		
			Aumento	Diminuzione	
Denominazione					
Funzione 01 Funzioni generali di amministrazione, di gestione e di controllo					
Servizio 01.03					
Gestione economica, finanziaria, programmazione, provveditorato e controllo di gestione	1.642.975,56	1.508.183,89	68.197,80	0,00	1.576.381,69
<b>Totale Funzione 01</b>	<b>1.642.975,56</b>	<b>1.508.183,89</b>	<b>68.197,80</b>	<b>0,00</b>	<b>1.576.381,69</b>
<b>Totale Titolo 3</b>	<b>1.642.975,56</b>	<b>1.508.183,89</b>	<b>68.197,80</b>	<b>0,00</b>	<b>1.576.381,69</b>
<b>Totale Titolo 4</b>	<b>2.592.309,61</b>	<b>6.740.000,00</b>	<b>0,00</b>	<b>0,00</b>	<b>6.740.000,00</b>
<b>TOTALE SPESE</b>	<b>29.099.878,12</b>	<b>35.058.927,39</b>	<b>2.602.851,57</b>	<b>5.924.297,83</b>	<b>31.737.481,13</b>
Disavanzo di Amministrazione	0,00	0,00	0,00	0,00	0,00
<b>Totale Generale delle Spese</b>	<b>29.099.878,12</b>	<b>35.058.927,39</b>	<b>2.602.851,57</b>	<b>5.924.297,83</b>	<b>31.737.481,13</b>

BILANCIO DI PREVISIONE 2012

RIEPILOGO GENERALE DELLE SPESE



# RIEPILOGO GENERALE DELLE SPESE 2012

Comune di Castelfranco Veneto

SPESE CORRENTI

## FUNZIONI E SERVIZI

1

### INTERVENTI CORRENTI

Personale	Acquisto di beni di consumo e/o di materie prime	Prestazione di servizi	Utilizzo di beni di terzi	Trasferimenti	Interessi passivi e oneri finanziari diversi	Imposte e tasse	Oneri straordinari della gestione corrente	Ammortamenti di esercizio	Totale
2	3	4	5	6	7	8	9	10	13
<b>Funzione 01 Funzioni generali di amministrazione, di gestione e di controllo</b>									
<b>Servizio 01.01 Organi istituzionali, partecipazione e decentramento</b>									
87.000,00	4.500,00	288.000,00	0,00	500,00	0,00	35.250,00	0,00	0,00	415.250,00
<b>Servizio 01.02 Segreteria generale, personale e organizzazione</b>									
1.042.500,00	13.000,00	789.500,00	0,00	57.200,00	15.361,99	58.400,00	0,00	0,00	1.975.961,99
<b>Servizio 01.03 Gestione economica, finanziaria, programmazione, provveditorato e controllo di gestione</b>									
315.000,00	112.000,00	42.000,00	0,00	0,00	0,00	33.000,00	0,00	0,00	502.000,00
<b>Servizio 01.04 Gestione delle entrate tributarie e servizi fiscali</b>									
111.500,00	0,00	91.200,00	0,00	5.200,00	0,00	4.000,00	25.000,00	0,00	236.900,00
<b>Servizio 01.05 Gestione dei beni demaniali e patrimoniali</b>									
608.000,00	7.000,00	276.550,00	1.500,00	16.700,00	117.534,27	80.500,00	0,00	0,00	1.107.784,27
<b>Servizio 01.06 Ufficio tecnico</b>									
177.000,00	7.500,00	132.100,00	0,00	0,00	0,00	12.000,00	0,00	0,00	328.600,00
<b>Servizio 01.07 Anagrafe, stato civile, elettorale, leva e servizio statistico</b>									
343.000,00	12.500,00	12.500,00	0,00	0,00	0,00	13.500,00	0,00	0,00	381.500,00
<b>Servizio 01.08 Altri servizi generali</b>									
667.700,00	0,00	57.000,00	0,00	0,00	0,00	56.300,00	1.000,00	0,00	881.000,00
<b>(*) Altri Interventi Particolari</b>									
11 Fondo svalutazione crediti									
12 Fondo di riserva									
Il totale servizio 01.08 (colonna 13) include anche gli interventi particolari *									
3.351.700,00	156.500,00	1.688.850,00	1.500,00	79.600,00	132.896,26	292.950,00	26.000,00	0,00	6.051.774,64



# RIEPILOGO GENERALE DELLE SPESE 2012

Comune di Castelfranco Veneto

SPESE CORRENTI

## FUNZIONI E SERVIZI

1

### INTERVENTI CORRENTI

Personale	Acquisto di beni di consumo e/o di materie prime	3	4	5	6	7	8	9	10	Totale
	Prestazione di servizi	Utilizzo di beni di terzi	Trasferimenti	Interessi passivi e oneri finanziari diversi	Imposte e tasse	Oneri straordinari della gestione corrente	Ammortamenti di esercizio			
<b>Funzione 02</b>	<b>Funzioni relative alla giustizia</b>									
Servizio 02. 01	Uffici giudiziari	0,00	500,00	57.500,00	0,00	68.734,34	0,00	0,00	0,00	126.734,34
Servizio 02. 02	Casa circondariale ed altri servizi	0,00	0,00	0,00	0,00	0,00	0,00	0,00	0,00	0,00
		0,00	500,00	57.500,00	0,00	68.734,34	0,00	0,00	0,00	126.734,34
<b>Funzione 03</b>	<b>Funzioni di polizia locale</b>									
Servizio 03. 01	Polizia municipale	718.000,00	34.000,00	90.100,00	42.000,00	8.000,00	0,00	48.000,00	3.500,00	943.600,00
Servizio 03. 02	Polizia commerciale	0,00	0,00	0,00	0,00	0,00	0,00	0,00	0,00	0,00
Servizio 03. 03	Polizia amministrativa	0,00	0,00	0,00	0,00	0,00	0,00	0,00	0,00	0,00
		718.000,00	34.000,00	90.100,00	42.000,00	8.000,00	0,00	48.000,00	3.500,00	943.600,00
<b>Funzione 04</b>	<b>Funzioni di istruzione pubblica</b>									
Servizio 04. 01	Scuola materna	0,00	2.500,00	95.000,00	0,00	0,00	6.117,43	0,00	0,00	103.617,43
Servizio 04. 02	Istruzione elementare	0,00	13.000,00	470.000,00	0,00	0,00	80.364,03	0,00	0,00	563.364,03
Servizio 04. 03	Istruzione media	0,00	6.000,00	268.000,00	20.929,60	0,00	79.559,41	0,00	0,00	374.489,01





# RIEPILOGO GENERALE DELLE SPESE 2012

Comune di Castelfranco Veneto

SPESE CORRENTI

FUNZIONI E SERVIZI

1

INTERVENTI CORRENTI

Personale	Acquisto di beni di consumo e/o di materie prime	Prestazione di servizi	Utilizzo di beni di terzi	Trasferimenti	Interessi passivi e oneri finanziari diversi	Imposte e tasse	Oneri straordinari della gestione corrente	Ammortamenti di esercizio	Totale
2	3	4	5	6	7	8	9	10	13
<b>Servizio 04. 04 Istruzione secondaria superiore</b>									
0,00	0,00	0,00	0,00	3.500,00	0,00	0,00	0,00	0,00	3.500,00
<b>Servizio 04. 05 Assistenza scolastica, trasporto, refezione ed altri servizi</b>									
229.000,00	94.000,00	595.251,70	0,00	731.960,07	0,00	13.000,00	0,00	0,00	1.663.211,77
229.000,00	115.500,00	1.428.251,70	20.929,60	735.460,07	166.040,87	13.000,00	0,00	0,00	2.708.182,24
<b>Funzione 05 Funzioni relative alla cultura ed ai beni culturali</b>									
<b>Servizio 05. 01 Biblioteche, musei e pinacoteche</b>									
255.000,00	102.500,00	421.000,00	0,00	0,00	111.642,99	17.000,00	0,00	0,00	907.142,99
<b>Servizio 05. 02 Teatro, attivita' culturali e servizi diversi nel settore culturale</b>									
85.000,00	15.000,00	376.500,00	0,00	53.425,00	0,00	2.000,00	0,00	0,00	531.925,00
340.000,00	117.500,00	797.500,00	0,00	53.425,00	111.642,99	19.000,00	0,00	0,00	1.439.067,99
<b>Funzione 06 Funzioni nel settore sportivo e ricreativo</b>									
<b>Servizio 06. 01 Piscine comunali</b>									
0,00	0,00	0,00	0,00	0,00	0,00	0,00	0,00	0,00	0,00
<b>Servizio 06. 02 Stadio comunale, palazzo dello sport ed altri impianti</b>									
56.400,00	25.000,00	153.100,00	0,00	261.000,00	479,53	4.000,00	0,00	0,00	499.979,53
<b>Servizio 06. 03 Manifestazioni diverse nel settore sportivo e ricreativo</b>									
0,00	15.000,00	5.000,00	0,00	41.500,00	0,00	0,00	0,00	0,00	61.500,00
56.400,00	40.000,00	158.100,00	0,00	302.500,00	479,53	4.000,00	0,00	0,00	561.479,53



# RIEPILOGO GENERALE DELLE SPESE 2012

Comune di Castelfranco Veneto

SPESE CORRENTI

## FUNZIONI E SERVIZI

1

### INTERVENTI CORRENTI

Personale	Acquisto di beni di consumo e/o di materie prime	3	4	5	6	7	8	9	10	Totale
	Prestazione di servizi	Utilizzo di beni di terzi	Trasferimenti	Interessi passivi e oneri finanziari diversi	Imposte e tasse	Oneri straordinari della gestione corrente	Ammortamenti di esercizio			
<b>Funzione 07</b>	<b>Funzioni nel campo turistico</b>									
Servizio 07. 01	Servizi turistici	0,00	16.000,00	10.500,00	65.000,00	0,00	0,00	0,00	0,00	91.500,00
Servizio 07. 02	Manifestazioni turistiche	0,00	0,00	0,00	0,00	0,00	0,00	0,00	0,00	0,00
		0,00	16.000,00	10.500,00	65.000,00	0,00	0,00	0,00	0,00	91.500,00
<b>Funzione 08</b>	<b>Funzioni nel campo della viabilità e dei trasporti</b>									
Servizio 08. 01	Viabilità, circolazione stradale e servizi connessi	127.500,00	53.300,00	450.000,00	15.000,00	0,00	487.309,81	7.000,00	0,00	1.140.109,81
Servizio 08. 02	Illuminazione pubblica e servizi connessi	0,00	1.000,00	771.000,00	0,00	0,00	18.823,42	0,00	0,00	790.823,42
Servizio 08. 03	Trasporti pubblici locali e servizi connessi	0,00	0,00	0,00	0,00	0,00	0,00	0,00	0,00	0,00
		127.500,00	54.300,00	1.221.000,00	15.000,00	0,00	506.133,23	7.000,00	0,00	1.930.933,23
<b>Funzione 09</b>	<b>Funzioni riguardanti la gestione del territorio e dell'ambiente</b>									
Servizio 09. 01	Urbanistica e gestione del territorio	346.000,00	5.500,00	84.044,69	0,00	0,00	0,00	23.500,00	0,00	459.044,69
Servizio 09. 02	Edilizia residenziale pubblica locale e piani di edilizia economico-popolare	0,00	0,00	31.000,00	0,00	950,00	0,00	0,00	0,00	31.950,00
Servizio 09. 03	Servizi di protezione civile	31.800,00	7.500,00	32.500,00	0,00	10.000,00	0,00	2.300,00	0,00	84.100,00



# RIEPILOGO GENERALE DELLE SPESE 2012

Comune di Castelfranco Veneto

SPESE CORRENTI

## FUNZIONI E SERVIZI

I

### INTERVENTI CORRENTI

Personale	Acquisto di beni di consumo e/o di materie prime	3	4	5	6	7	8	9	10	Totale
Servizio 09. 04 Servizio idrico integrato										
0,00	0,00	0,00	0,00	0,00	0,00	184.713,66	0,00	0,00	0,00	184.713,66
Servizio 09. 05 Servizio smaltimento rifiuti										
85.000,00	950,00	46.860,42	0,00	0,00	0,00	1.583,04	6.000,00	0,00	0,00	140.393,46
Servizio 09. 06 Parchi e servizi per la tutela ambientale del verde, altri servizi relativi al territorio ed all'ambiente										
42.500,00	10.000,00	338.350,00	400,00	950,00	0,00	0,00	3.000,00	0,00	0,00	395.200,00
505.300,00	23.950,00	532.755,10	400,00	11.900,00	186.296,70	34.800,00	0,00	0,00	0,00	1.295.401,80

### Funzione 10 Funzioni nel settore sociale

Servizio 10. 01 Asili nido, servizi per l'infanzia e per i minori										
261.000,00	10.000,00	110.500,00	0,00	6.000,00	1.916,63	17.500,00	0,00	0,00	0,00	406.916,63
Servizio 10. 02 Servizi di prevenzione e riabilitazione										
0,00	0,00	0,00	0,00	0,00	0,00	0,00	0,00	0,00	0,00	0,00
Servizio 10. 03 Strutture residenziali e di ricovero per anziani										
0,00	0,00	44.300,00	0,00	0,00	8.848,28	0,00	0,00	0,00	0,00	53.148,28
Servizio 10. 04 Assistenza, beneficenza pubblica e servizi diversi alla persona										
311.500,00	21.600,00	1.492.800,00	0,00	1.284.706,96	0,00	21.000,00	1.000,00	0,00	0,00	3.132.606,96
Servizio 10. 05 Servizio necroscopico e cimiteriale										
0,00	0,00	1.500,00	0,00	0,00	7.143,84	0,00	60.000,00	0,00	0,00	68.643,84
572.500,00	31.600,00	1.649.100,00	0,00	1.290.706,96	17.908,75	38.500,00	61.000,00	0,00	0,00	3.661.315,71

### Funzione 11 Funzioni nel campo dello sviluppo economico

Servizio 11. 01 Affissioni e pubblicita'										
0,00	0,00	88.236,00	0,00	0,00	0,00	0,00	0,00	0,00	0,00	88.236,00



# RIEPILOGO GENERALE DELLE SPESE 2012

Comune di Castelfranco Veneto

SPESE CORRENTI

## FUNZIONI E SERVIZI

1

### INTERVENTI CORRENTI

Personale	Acquisto di beni di consumo e/o di materie prime	Prestazione di servizi	Utilizzo di beni di terzi	Trasferimenti	Interessi passivi e oneri finanziari diversi	Imposte e tasse	Oneri straordinari della gestione corrente	Ammortamenti di esercizio	Totale
2	3	4	5	6	7	8	9	10	13
<b>Servizio 11. 02 Fiere, mercati e servizi connessi</b>									
0,00	0,00	3.600,00	0,00	0,00	0,00	0,00	0,00	0,00	3.600,00
<b>Servizio 11. 03 Mattatoio e servizi connessi</b>									
0,00	0,00	0,00	0,00	0,00	0,00	0,00	0,00	0,00	0,00
<b>Servizio 11. 04 Servizi relativi all'industria</b>									
0,00	0,00	0,00	0,00	0,00	0,00	0,00	0,00	0,00	0,00
<b>Servizio 11. 05 Servizi relativi al commercio</b>									
82.000,00	4.000,00	26.000,00	0,00	41.000,00	0,00	5.300,00	0,00	0,00	158.300,00
<b>Servizio 11. 06 Servizi relativi all'artigianato</b>									
0,00	0,00	0,00	0,00	0,00	0,00	0,00	0,00	0,00	0,00
<b>Servizio 11. 07 Servizi relativi all'agricoltura</b>									
0,00	0,00	13.000,00	0,00	15.000,00	0,00	0,00	0,00	0,00	28.000,00
82.000,00	4.000,00	130.836,00	0,00	56.000,00	0,00	5.300,00	0,00	0,00	278.136,00

### Funzione 12 Funzioni relative a servizi produttivi

<b>Servizio 12. 01 Distribuzione gas</b>									
0,00	0,00	0,00	0,00	0,00	7.350,69	0,00	0,00	0,00	7.350,69
<b>Servizio 12. 02 Centrale del latte</b>									
0,00	0,00	0,00	0,00	0,00	0,00	0,00	0,00	0,00	0,00
<b>Servizio 12. 03 Distribuzione energia elettrica</b>									
0,00	0,00	0,00	0,00	0,00	0,00	0,00	0,00	0,00	0,00
<b>Servizio 12. 04 Teleriscaldamento</b>									
0,00	0,00	0,00	0,00	0,00	0,00	0,00	0,00	0,00	0,00



# RIEPILOGO GENERALE DELLE SPESE 2012

Comune di Castelfranco Veneto

SPESE CORRENTI

## FUNZIONI E SERVIZI

I

### INTERVENTI CORRENTI

Personale	Acquisto di beni di consumo e/o di materie prime	3	4	5	6	7	8	9	10	Totale
	Prestazione di servizi	Utilizzo di beni di terzi	Trasferimenti	Interessi passivi e oneri finanziari diversi	Imposte e tasse	Oneri straordinari della gestione corrente	Ammortamenti di esercizio			
2										13
Servizio 12. 05 Farmacie										
0,00	0,00	0,00	0,00	0,00	0,00	0,00	0,00	0,00	0,00	0,00
Servizio 12. 06 Altri servizi produttivi										
0,00	0,00	0,00	4.500,00	0,00	0,00	0,00	0,00	0,00	0,00	4.500,00
0,00	0,00	0,00	4.500,00	7.350,69	0,00	0,00	0,00	0,00	0,00	11.850,69
<b>TOTALE SPESE CORRENTI</b>										
5.982.400,00	577.850,00	7.769.992,80	90.329,60	2.607.092,03	1.197.483,36	462.550,00	90.500,00	0,00		
(*) Altri Interventi Particolari										
11 Fondo svalutazione crediti		0,00								
12 Fondo di riserva		321.778,38								19.099.976,17



# RIEPILOGO GENERALE DELLE SPESE 2012

Comune di Castelfranco Veneto

SPESE IN CONTO CAPITALE

FUNZIONI E SERVIZI												
I												
INTERVENTI PER INVESTIMENTI												
Acquisizione di beni immobili	Espropri e servitù onerose	Acquisto di beni specifici per realizzazioni in	Utilizzo di beni di terzi per realizzazioni in	Acquisizioni di beni mobili, macchine ed	Incarichi professionali esterni	Trasferimenti di capitale	Partecipazioni azionarie	Conferimenti di capitale	Concessioni di crediti e anticipazioni	Totale		
2	3	4	5	6	7	8	9	10	11	13		
<b>Funzione 01 Funzioni generali di amministrazione, di gestione e di controllo</b>												
<b>Servizio 01.01 Organi istituzionali, partecipazione e decentramento</b>												
0,00	0,00	0,00	0,00	0,00	0,00	0,00	0,00	0,00	0,00	0,00	0,00	0,00
<b>Servizio 01.02 Segreteria generale, personale e organizzazione</b>												
0,00	0,00	0,00	0,00	27.000,00	0,00	0,00	0,00	0,00	0,00	0,00	0,00	27.000,00
<b>Servizio 01.03 Gestione economica, finanziaria, programmazione, provveditorato e controllo di gestione</b>												
0,00	0,00	0,00	0,00	0,00	0,00	0,00	0,00	0,00	0,00	0,00	0,00	0,00
<b>Servizio 01.04 Gestione delle entrate tributarie e servizi fiscali</b>												
0,00	0,00	0,00	0,00	0,00	0,00	0,00	0,00	0,00	0,00	0,00	0,00	0,00
<b>Servizio 01.05 Gestione dei beni demaniali e patrimoniali</b>												
1.068.800,00	0,00	0,00	0,00	0,00	0,00	87.422,84	0,00	0,00	0,00	0,00	0,00	1.156.222,84
<b>Servizio 01.06 Ufficio tecnico</b>												
0,00	0,00	0,00	0,00	0,00	50.000,00	0,00	0,00	0,00	0,00	0,00	0,00	50.000,00
<b>Servizio 01.07 Anagrafe, stato civile, elettorale, leva e servizio statistico</b>												
0,00	0,00	0,00	0,00	0,00	0,00	0,00	0,00	0,00	0,00	0,00	0,00	0,00
<b>Servizio 01.08 Altri servizi generali</b>												
0,00	0,00	0,00	0,00	0,00	0,00	0,00	0,00	0,00	0,00	0,00	0,00	0,00
1.068.800,00	0,00	0,00	0,00	27.000,00	50.000,00	87.422,84	0,00	0,00	0,00	0,00	0,00	1.233.222,84
<b>Funzione 02 Funzioni relative alla giustizia</b>												
<b>Servizio 02.01 Uffici giudiziari</b>												
0,00	0,00	0,00	0,00	0,00	0,00	0,00	0,00	0,00	0,00	0,00	0,00	0,00



# RIEPILOGO GENERALE DELLE SPESE 2012

**Comune di Castelfranco Veneto**

**SPESE IN CONTO CAPITALE**

FUNZIONI E SERVIZI												
I												
INTERVENTI PER INVESTIMENTI												
Acquisizione di beni immobili	Espropri e servitu' onerose	Acquisto di beni specifici per realizzazioni in	Utilizzo di beni di terzi per realizzazioni in	Acquisizioni di beni mobili, macchine ed	Incarichi professionali esterni	Trasferimenti di capitale	Partecipazioni azionarie	Conferimenti di capitale	Concessioni di crediti e anticipazioni	Totale		
2	3	4	5	6	7	8	9	10	11	13		
<b>Servizio 02. 02 Casa circondariale ed altri servizi</b>												
0,00	0,00	0,00	0,00	0,00	0,00	0,00	0,00	0,00	0,00	0,00	0,00	0,00
0,00	0,00	0,00	0,00	0,00	0,00	0,00	0,00	0,00	0,00	0,00	0,00	0,00
<b>Funzione 03 Funzioni di polizia locale</b>												
<b>Servizio 03. 01 Polizia municipale</b>												
0,00	0,00	0,00	0,00	24.000,00	0,00	0,00	0,00	0,00	0,00	0,00	0,00	24.000,00
<b>Servizio 03. 02 Polizia commerciale</b>												
0,00	0,00	0,00	0,00	0,00	0,00	0,00	0,00	0,00	0,00	0,00	0,00	0,00
<b>Servizio 03. 03 Polizia amministrativa</b>												
0,00	0,00	0,00	0,00	0,00	0,00	0,00	0,00	0,00	0,00	0,00	0,00	0,00
0,00	0,00	0,00	0,00	24.000,00	0,00	0,00	0,00	0,00	0,00	0,00	0,00	24.000,00
<b>Funzione 04 Funzioni di istruzione pubblica</b>												
<b>Servizio 04. 01 Scuola materna</b>												
80.000,00	0,00	0,00	0,00	0,00	0,00	0,00	0,00	0,00	0,00	0,00	0,00	80.000,00
<b>Servizio 04. 02 Istruzione elementare</b>												
150.000,00	0,00	0,00	0,00	0,00	0,00	0,00	0,00	0,00	0,00	0,00	0,00	150.000,00
<b>Servizio 04. 03 Istruzione media</b>												
120.000,00	0,00	0,00	0,00	0,00	0,00	0,00	0,00	0,00	0,00	0,00	0,00	120.000,00
<b>Servizio 04. 04 Istruzione secondaria superiore</b>												
0,00	0,00	0,00	0,00	0,00	0,00	0,00	0,00	0,00	0,00	0,00	0,00	0,00



# RIEPILOGO GENERALE DELLE SPESE 2012

Comune di Castelfranco Veneto

SPESE IN CONTO CAPITALE

FUNZIONI E SERVIZI												
I												
INTERVENTI PER INVESTIMENTI												
Acquisizione di beni immobili	Espropri e servizi onerosi	Acquisto di beni specifici per realizzazioni in	Utilizzo di beni di terzi per realizzazioni in	Acquisizioni di beni mobili, macchine ed	Incarichi professionali esterni	Trasferimenti di capitale	Partecipazioni azionarie	Conferimenti di capitale	Concessioni di crediti e anticipazioni	Totale		
2	3	4	5	6	7	8	9	10	11	13		

Servizio 04. 05 Assistenza scolastica, trasporto, refezione ed altri servizi

0,00	0,00	0,00	0,00	0,00	0,00	0,00	0,00	0,00	0,00	0,00		0,00
350.000,00	0,00	0,00	0,00	0,00	0,00	0,00	0,00	0,00	0,00	0,00		350.000,00

Funzione 05 Funzioni relative alla cultura ed ai beni culturali

Servizio 05. 01 Biblioteche, musei e pinacoteche

0,00	0,00	0,00	0,00	0,00	0,00	0,00	0,00	0,00	0,00	0,00		0,00
------	------	------	------	------	------	------	------	------	------	------	--	------

Servizio 05. 02 Teatro, attivita' culturali e servizi diversi nel settore culturale

0,00	0,00	0,00	0,00	0,00	0,00	0,00	0,00	0,00	0,00	0,00		0,00
0,00	0,00	0,00	0,00	0,00	0,00	0,00	0,00	0,00	0,00	0,00		0,00

Funzione 06 Funzioni nel settore sportivo e ricreativo

Servizio 06. 01 Piscine comunali

0,00	0,00	0,00	0,00	0,00	0,00	0,00	0,00	0,00	0,00	0,00		0,00
------	------	------	------	------	------	------	------	------	------	------	--	------

Servizio 06. 02 Stadio comunale, palazzo dello sport ed altri impianti

150.000,00	0,00	0,00	0,00	0,00	0,00	0,00	0,00	0,00	0,00	0,00		150.000,00
------------	------	------	------	------	------	------	------	------	------	------	--	------------

Servizio 06. 03 Manifestazioni diverse nel settore sportivo e ricreativo

0,00	0,00	0,00	0,00	0,00	0,00	0,00	0,00	0,00	0,00	0,00		0,00
150.000,00	0,00	0,00	0,00	0,00	0,00	0,00	0,00	0,00	0,00	0,00		150.000,00

Funzione 07 Funzioni nel campo turistico

Servizio 07. 01 Servizi turistici

0,00	0,00	0,00	0,00	0,00	0,00	0,00	0,00	0,00	0,00	0,00		0,00
------	------	------	------	------	------	------	------	------	------	------	--	------





# RIEPILOGO GENERALE DELLE SPESE 2012

Comune di Castelfranco Veneto

SPESE IN CONTO CAPITALE

FUNZIONI E SERVIZI											
I											
INTERVENTI PER INVESTIMENTI											
Acquisizione di beni immobili	Espropri e servitu' onerose	Acquisto di beni specifici per realizzazioni in	Utilizzo di beni di terzi per realizzazioni in	Acquisizioni di beni mobili, macchine ed	Incarichi professionali esterni	Trasferimenti di capitale	Partecipazioni azionarie	Conferimenti di capitale	Concessioni di crediti e anticipazioni	Totale	
2	3	4	5	6	7	8	9	10	11	13	

## Servizio 07. 02 Manifestazioni turistiche

0,00	0,00	0,00	0,00	0,00	0,00	0,00	0,00	0,00	0,00	0,00	0,00
0,00	0,00	0,00	0,00	0,00	0,00	0,00	0,00	0,00	0,00	0,00	0,00

## Funzione 08 Funzioni nel campo della viabilita' e dei trasporti

### Servizio 08. 01 Viabilita', circolazione stradale e servizi connessi

1.710.000,00	0,00	0,00	0,00	180.000,00	0,00	0,00	0,00	0,00	0,00	0,00	1.890.000,00
--------------	------	------	------	------------	------	------	------	------	------	------	--------------

### Servizio 08. 02 Illuminazione pubblica e servizi connessi

250.000,00	0,00	0,00	0,00	0,00	0,00	0,00	0,00	0,00	0,00	0,00	250.000,00
------------	------	------	------	------	------	------	------	------	------	------	------------

### Servizio 08. 03 Trasporti pubblici locali e servizi connessi

0,00	0,00	0,00	0,00	0,00	0,00	0,00	0,00	0,00	0,00	0,00	0,00
1.960.000,00	0,00	0,00	0,00	180.000,00	0,00	0,00	0,00	0,00	0,00	0,00	2.140.000,00

## Funzione 09 Funzioni riguardanti la gestione del territorio e dell'ambiente

### Servizio 09. 01 Urbanistica e gestione del territorio

5.000,00	0,00	0,00	0,00	36.656,57	59.000,00	116.718,86	0,00	0,00	0,00	0,00	217.375,43
----------	------	------	------	-----------	-----------	------------	------	------	------	------	------------

### Servizio 09. 02 Edilizia residenziale pubblica locale e piani di edilizia economico-popolare

0,00	0,00	0,00	0,00	0,00	0,00	0,00	0,00	0,00	0,00	0,00	0,00
------	------	------	------	------	------	------	------	------	------	------	------

### Servizio 09. 03 Servizi di protezione civile

0,00	0,00	0,00	0,00	0,00	0,00	0,00	0,00	0,00	0,00	0,00	0,00
------	------	------	------	------	------	------	------	------	------	------	------

### Servizio 09. 04 Servizio idrico integrato

0,00	0,00	0,00	0,00	0,00	0,00	0,00	0,00	0,00	0,00	0,00	0,00
------	------	------	------	------	------	------	------	------	------	------	------



# RIEPILOGO GENERALE DELLE SPESE 2012

Comune di Castelfranco Veneto

SPESE IN CONTO CAPITALE

FUNZIONI E SERVIZI												
I												
INTERVENTI PER INVESTIMENTI												
Acquisizione di beni immobili	Espropri e servizi onerosi	Acquisto di beni specifici per realizzazioni in	Utilizzo di beni di terzi per realizzazioni in	Acquisizioni di beni mobili, macchine ed	Incarichi professionali esterni	Trasferimenti di capitale	Partecipazioni azionarie	Conferimenti di capitale	Concessioni di crediti e anticipazioni	Totale		
2	3	4	5	6	7	8	9	10	11	13		
<b>Servizio 09. 05 Servizio smaltimento rifiuti</b>												
0,00	0,00	0,00	0,00	0,00	0,00	0,00	0,00	0,00	0,00	0,00		0,00
<b>Servizio 09. 06 Parchi e servizi per la tutela ambientale del verde, altri servizi relativi al territorio ed all'ambiente</b>												
206.525,00	0,00	0,00	0,00	0,00	0,00	0,00	0,00	0,00	0,00	0,00		206.525,00
211.525,00	0,00	0,00	0,00	36.656,57	59.000,00	116.718,86	0,00	0,00	0,00	0,00		423.900,43
<b>Funzione 10 Funzioni nel settore sociale</b>												
<b>Servizio 10. 01 Asili nido, servizi per l'infanzia e per i minori</b>												
0,00	0,00	0,00	0,00	0,00	0,00	0,00	0,00	0,00	0,00	0,00		0,00
<b>Servizio 10. 02 Servizi di prevenzione e riabilitazione</b>												
0,00	0,00	0,00	0,00	0,00	0,00	0,00	0,00	0,00	0,00	0,00		0,00
<b>Servizio 10. 03 Strutture residenziali e di ricovero per anziani</b>												
0,00	0,00	0,00	0,00	0,00	0,00	0,00	0,00	0,00	0,00	0,00		0,00
<b>Servizio 10. 04 Assistenza, beneficenza pubblica e servizi diversi alla persona</b>												
0,00	0,00	0,00	0,00	0,00	0,00	0,00	0,00	0,00	0,00	0,00		0,00
<b>Servizio 10. 05 Servizio necroscopico e cimiteriale</b>												
0,00	0,00	0,00	0,00	0,00	0,00	0,00	0,00	0,00	0,00	0,00		0,00
0,00	0,00	0,00	0,00	0,00	0,00	0,00	0,00	0,00	0,00	0,00		0,00
<b>Funzione 11 Funzioni nel campo dello sviluppo economico</b>												
<b>Servizio 11. 01 Affissioni e pubblicita'</b>												
0,00	0,00	0,00	0,00	0,00	0,00	0,00	0,00	0,00	0,00	0,00		0,00



# RIEPILOGO GENERALE DELLE SPESE 2012

Comune di Castelfranco Veneto

SPESE IN CONTO CAPITALE

FUNZIONI E SERVIZI												
I												
INTERVENTI PER INVESTIMENTI												
Acquisizione di beni immobili	Espropri e servizi onerosi	Acquisto di beni specifici per realizzazioni in	Utilizzo di beni di terzi per realizzazioni in	Acquisizioni di beni mobili, macchine ed	Incarichi professionali esterni	Trasferimenti di capitale	Partecipazioni azionarie	Conferimenti di capitale	Concessioni di crediti e anticipazioni	Totale		
2	3	4	5	6	7	8	9	10	11	13		
Servizio 11. 02 Fiere, mercati e servizi connessi												
0,00	0,00	0,00	0,00	0,00	0,00	0,00	0,00	0,00	0,00	0,00	0,00	0,00
Servizio 11. 03 Mattatoio e servizi connessi												
0,00	0,00	0,00	0,00	0,00	0,00	0,00	0,00	0,00	0,00	0,00	0,00	0,00
Servizio 11. 04 Servizi relativi all'industria												
0,00	0,00	0,00	0,00	0,00	0,00	0,00	0,00	0,00	0,00	0,00	0,00	0,00
Servizio 11. 05 Servizi relativi al commercio												
0,00	0,00	0,00	0,00	0,00	0,00	0,00	0,00	0,00	0,00	0,00	0,00	0,00
Servizio 11. 06 Servizi relativi all'artigianato												
0,00	0,00	0,00	0,00	0,00	0,00	0,00	0,00	0,00	0,00	0,00	0,00	0,00
Servizio 11. 07 Servizi relativi all'agricoltura												
0,00	0,00	0,00	0,00	0,00	0,00	0,00	0,00	0,00	0,00	0,00	0,00	0,00
0,00	0,00	0,00	0,00	0,00	0,00	0,00	0,00	0,00	0,00	0,00	0,00	0,00
Funzione 12 Funzioni relative a servizi produttivi												
Servizio 12. 01 Distribuzione gas												
0,00	0,00	0,00	0,00	0,00	0,00	0,00	0,00	0,00	0,00	0,00	0,00	0,00
Servizio 12. 02 Centrale del latte												
0,00	0,00	0,00	0,00	0,00	0,00	0,00	0,00	0,00	0,00	0,00	0,00	0,00
Servizio 12. 03 Distribuzione energia elettrica												
0,00	0,00	0,00	0,00	0,00	0,00	0,00	0,00	0,00	0,00	0,00	0,00	0,00



# RIEPILOGO GENERALE DELLE SPESE 2012

Comune di Castelfranco Veneto

SPESE IN CONTO CAPITALE

## FUNZIONI E SERVIZI

I

### INTERVENTI PER INVESTIMENTI

Acquisizione di beni immobili	Espropri e servizi onerosi	Acquisto di beni specifici per realizzazioni in	Utilizzo di beni di terzi per realizzazioni in	Acquisizioni di beni mobili, macchine ed	Incarichi professionali esterni	Trasferimenti di capitale	Partecipazioni azionarie	Conferimenti di capitale	Concessioni di crediti e anticipazioni	Totale
2	3	4	5	6	7	8	9	10	11	13
Servizio 12. 04 Teleriscaldamento										
0,00	0,00	0,00	0,00	0,00	0,00	0,00	0,00	0,00	0,00	0,00
Servizio 12. 05 Farmacie										
0,00	0,00	0,00	0,00	0,00	0,00	0,00	0,00	0,00	0,00	0,00
Servizio 12. 06 Altri servizi produttivi										
0,00	0,00	0,00	0,00	0,00	0,00	0,00	0,00	0,00	0,00	0,00
0,00	0,00	0,00	0,00	0,00	0,00	0,00	0,00	0,00	0,00	0,00

### TOTALE SPESE IN CONTO CAPITALE

3.740.325,00	0,00	0,00	0,00	267.656,57	109.000,00	204.141,70	0,00	0,00	0,00	4.321.123,27
--------------	------	------	------	------------	------------	------------	------	------	------	--------------



# RIEPILOGO GENERALE DELLE SPESE 2012

Comune di Castelfranco Veneto

SPESE PER RIMBORSO DI PRESTITI

FUNZIONI E SERVIZI

1

## INTERVENTI PER RIMBORSO DI PRESTITI

Rimborso per anticipazioni di cassa	Rimborso di finanziamenti a breve termine	Rimborso di quota capitale di mutui e prestiti	Rimborso di prestiti obbligazionari	Rimborso di quota capitale di debiti pluriennali	Totale
2	3	4	5	6	7
Funzione 01	Funzioni generali di amministrazione, di gestione e di controllo				
Servizio 01.03	Gestione economica, finanziaria, programmazione, provveditorato e controllo di gestione	0,00	1.319.725,83	0,00	1.576.381,69
		0,00	1.319.725,83	0,00	1.576.381,69
<b>TOTALE SPESE PER RIMBORSO DI PRESTITI</b>					
		0,00	1.319.725,83	0,00	1.576.381,69



# BILANCIO DI PREVISIONE 2012

Comune di Castelfranco Veneto

FUNZIONI DELEGATE DALLA REGIONE

Quadro analitico per funzioni, servizi, interventi delle spese per funzioni delegate alla regione da predisporre secondo le norme regionali (Art. 165, comma 12, Decreto Legislativo 267/ Del 18 Agosto 2000)

Codice e numero	INTERVENTO Denominazione	Impegni ultimo esercizio chiuso	Previsioni definitive esercizio in corso	PREVISIONI DI COMPETENZA per l'anno al quale si riferisce il presente bilancio			Annotazioni
				VARIAZIONI		SOMME RISULTANTI	
				Aumento	Diminuzione		
1	2	3	4	5	6	7	8
<b>TITOLO 1 Spese correnti</b>							
<b>Funzione 01 Funzioni generali di amministrazione, di gestione e di controllo</b>							
<b>Servizio 01.02 Segreteria generale, personale e organizzazione</b>							
01.01.02.05 Trasferimenti		0,00	0,00	0,00	0,00	0,00	0,00
<b>Totale Servizio</b>	<b>01.02</b>	0,00	0,00	0,00	0,00	0,00	0,00
<b>Totale Funzione</b>	<b>01</b>	0,00	0,00	0,00	0,00	0,00	0,00
<b>Funzione 10 Funzioni nel settore sociale</b>							
<b>Servizio 10.04 Assistenza, beneficenza pubblica e servizi diversi alla persona</b>							
01.10.04.01 Personale		253.731,70	265.000,00	46.500,00	0,00	311.500,00	
01.10.04.02 Acquisto di beni di consumo e/o di materie prime		14.227,16	16.400,00	0,00	1.400,00	15.000,00	
01.10.04.03 Prestazione di servizi		510.070,00	475.556,32	943,68	500,00	476.000,00	Ril. I.V.A.
01.10.04.05 Trasferimenti		277.591,99	293.056,96	0,00	0,00	293.056,96	
01.10.04.07 Imposte e tasse		17.000,00	17.000,00	4.000,00	0,00	21.000,00	
<b>Totale Servizio</b>	<b>10.04</b>	1.072.620,85	1.067.013,28	51.443,68	1.900,00	1.116.556,96	
<b>Totale Funzione</b>	<b>10</b>	1.072.620,85	1.067.013,28	51.443,68	1.900,00	1.116.556,96	
<b>Totale Titolo</b>	<b>I</b>	1.072.620,85	1.067.013,28	51.443,68	1.900,00	1.116.556,96	




# BILANCIO DI PREVISIONE 2012

Comune di Castelfranco Veneto

FUNZIONI DELEGATE DALLA REGIONE

Quadro analitico per funzioni, servizi, interventi delle spese per funzioni delegate alla regione da predisporre secondo le norme regionali (Art. 165, comma 12, Decreto Legislativo 267/ Del 18 Agosto 2000)

Codice e numero	INTERVENTO Denominazione	Impegni ultimo esercizio chiuso	Previsioni definitive esercizio in corso	PREVISIONI DI COMPETENZA per l'anno al quale si riferisce il presente bilancio			Annotazioni		
				V A R I A Z I O N I		SOMME RISULTANTI			
1	2	3	4	Aumento	Diminuzione		5	6	7
1		3	4	5	6	7	8		



# BILANCIO DI PREVISIONE 2012

## Comune di Castelfranco Veneto UTILIZZO DI CONTRIBUTI E TRASF. DA PARTE DI ORGANISMI COMUNITARI E INTER.LI

Quadro analitico per funzioni, servizi, interventi delle spese finanziate con fondi comunitari e internazionali

Codice e numero	INTERVENTO Denominazione	Impegni ultimo esercizio chiuso	Previsioni definitive esercizio in corso	PREVISIONI DI COMPETENZA per l'anno al quale si riferisce il presente bilancio			Annotazioni
				VARIAZIONI		SOMME RISULTANTI	
				Aumento	Diminuzione		
1	2	3	4	5	6	7	8
	<b>Titolo 1</b> Spese correnti						
	<b>Funzione 01</b> Funzioni generali di amministrazione, di gestione e di controllo						
	<b>Servizio 01.02</b> Segreteria generale, personale e organizzazione						
01.01.02.03	Prestazione di servizi	0,00	0,00	0,00	0,00	0,00	0,00
	<b>Totale Servizio 01.02</b>	0,00	0,00	0,00	0,00	0,00	0,00
	<b>Totale Funzione 01</b>	0,00	0,00	0,00	0,00	0,00	0,00
	<b>Totale Titolo 1</b>	0,00	0,00	0,00	0,00	0,00	0,00





## BILANCIO DI PREVISIONE 2012

Comune di Castelfranco Veneto UTILIZZO DI CONTRIBUTI E TRASF. DA PARTE DI ORGANISMI COMUNITARI E INTER.LI

Quadro analitico per funzioni, servizi, interventi delle spese finanziate con fondi comunitari e internazionali

Codice e numero	I N T E R V E N T O Denominazione	Impegni ultimo esercizio chiuso	Previsioni definitive esercizio in corso	PREVISIONI DI COMPETENZA per l'anno al quale si riferisce il presente bilancio			Annotazioni
				V A R I A Z I O N I		SOMME RISULTANTI	
				Aumento	Diminuzione		
1	2	3	4	5	6	7	8

BILANCIO DI PREVISIONE 2012

QUADRO GENERALE RIASSUNTIVO E  
RISULTATI DIFFERENZIALI



# QUADRO GENERALE RIASSUNTIVO 2012

Comune di Castelfranco Veneto

ENTRATE		COMPETENZA		SPESE		COMPETENZA	
1		2		3		4	
<b>Titolo 1</b>	ENTRATE TRIBUTARIE		14.220.735,28	<b>Titolo 1</b>	Spese correnti		19.099.976,17
<b>Titolo 2</b>	ENTRATE DERIVANTI DA CONTRIBUTI E TRASFERIMENTI CORRENTI DELLO STATO, DELLA REGIONE E DI ALTRI ENTI PUBBLICI ANCHE PER FUNZIONI		847.610,97	<b>Titolo 2</b>	Spese in conto capitale		4.321.123,27
<b>Titolo 3</b>	ENTRATE EXTRATRIBUTARIE		4.353.834,45				
<b>Titolo 4</b>	ENTRATE DERIVANTI DA ALIENAZIONI, DA TRASFERIMENTI DI CAPITALE E DA RISCOSSIONI DI CREDITI		5.575.300,43				
	<b>Totale Entrate Finali</b>		<b>24.997.481,13</b>		<b>Totale Spese Finali</b>		<b>23.421.099,44</b>
<b>Titolo 5</b>	ENTRATE DERIVANTI DA ACCENSIONI DI		0,00	<b>Titolo 3</b>	Spese per rimborso di prestiti		1.576.381,69
<b>Titolo 6</b>	ENTRATE DA SERVIZI PER CONTO DI TER		6.740.000,00	<b>Titolo 4</b>	Spese per servizi per conto di terzi		6.740.000,00
	<b>Totale</b>		<b>31.737.481,13</b>		<b>Totale</b>		<b>31.737.481,13</b>
	Avanzo di Amministrazione		0,00		Disavanzo di Amministrazione		0,00
	<b>Totale Complessivo Entrate</b>		<b>31.737.481,13</b>		<b>Totale Complessivo Spese</b>		<b>31.737.481,13</b>



# RISULTATI DIFFERENZIALI 2012

Comune di Castelfranco Veneto

RISULTATI DIFFERENZIALI	COMPETENZA	NOTE SUGLI EQUILIBRI	
1	2	3	4
<b>A) Equilibrio Economico Finanziario</b>			
Entrate Titolo I-II-III (+)	19.422.180,70		-1.254.177,16
Spese Correnti (-)	19.099.976,17	* La differenza di ..... è finanziata con :	
	<b>322.204,53</b>	Quota oneri di urbanizzazione che finanzia spese c (75%)	1.500.000,00
Quote di Capitale Amm.to Mutui (-)	1.576.381,69	Entrate correnti dest. a spese in c/ capitale	-245.822,84
	<b>-1.254.177,16</b>	Avanzo di amm.ne dest. a spese correnti	0,00
<b>B) Equilibrio Finale</b>			
Entrate Finali (av.+ tit. I+II+III+IV) (+)	24.997.481,13		0,00
Spese Finali (disav.+ titoli I+II) (-)	23.421.099,44		0,00
Saldo Netto da			
Finanziare (-)	0,00		
Impiegare (+)	1.576.381,69		

Comune di Castelfranco Veneto, li 31/05/2012

**IL SEGRETARIO**

*Barbara Apollonio*

**Il Responsabile dei Servizi Economico-Finanziari**

*Giuseppe Basso*

**IL RAPPRESENTANTE LEGALE**

*Luigi...*

